Europlay®

Jeux d'extérieur

Votre distributeur:

EUROPLAY SA

Eegene 9 ı 9200 Termonde ı Belgique

+32 (0)52 22 66 22 ı info@europlay.eu

www.europlay.eu

Europlay®

Quand l'imagination prend vie ...

Expansion par innovation

Depuis plus de 30 ans, grâce à son aspiration continuelle à l'innovation, Europlay s'est développé jusqu'à devenir une entreprise représentative dans le monde de fabrication de jeux d'enfants.

Créativité et production vont main dans la main

Nos designers conçoivent des jeux actuels qui permettent aux enfants d'être vraiment « enfant ». Une équipe motivée et une machinerie moderne garantissent une livraison efficace vers plus de 20 pays.

Mission

Europlay crée des jeux ludiques et inventifs – destinés à un usage public – pour le grand plaisir des enfants.

Europlay®

EXPLORING THE WORLD OF PLAY

Préface

Valeur éducative **4**

Couleurs et jeux à thème **5**

Sécurité et garantie **6**

L'environnement **7**

Matériaux **8**

Types de bois utilisés 8

Métal, matière synthétique et cordages 10

Matériaux et finition 13

Scellement 13

Sol amortissant **14**

Dalles de sécurité en caoutchouc - Eco-flex 15

Copeaux - Eco-mulch 15

Aperçu **16**

Mouvement: portiques, basculer & tournoyer, jeux à ressort 28

Pour les plus petits: coin des tout-petits, village d'enfants, au pays des fées, plaques décoratives, panneaux éducatifs 64

Transport: sur terre, sur mer et dans le ciel 132

Toboggans: toboggans indépendants, toboggans et escaliers pour butte 156

Jeux à sable 170

Sport & jeu 170

Jeux à grimper en bois 194

Jeux à grimper en métal: universe 212

Structures en bois: jeux à tours basses, jeux à hautes tours, structures combinées, éléments d'extension 230

Aventure: parcours d'aventures pour les tout-petits, parcours d'aventures bois, parcours d'aventures métal 282

Mobilier 314

Bordures et clôtures 326

Légende des symboles

3,9 x 2,6 x 2,8 m	Longueur x largeur x hauteur	3 - 15	Tranche d'âge
1,60 m	Hauteur de chute	2 ☺ - 6 🕑	Nombre de personnes ☺ - Heures de travail 🕑 A bétonner

Comme nous nous réservons le droit d'apporter des changements aux jeux dans un souci permanent d'amélioration, les photos, dessins, couleurs, mesures et tranches d'âge mentionnées sont non-contractuels. Seule la notice de montage qui accompagne les jeux est conforme à la norme européenne EN1176.

Copyright © Europlay 2021. Toute reproduction et/ou publication de cette édition par moyen d'impression, photocopie, microfilm ou autre procédé est interdite sans autorisation écrite au préalable par l'éditeur.
Sous réserve de fautes d'impression.

E.R. : Europlay NV - Eegene 9 - B-9200 Dendermonde www.europlay.eu

Valeur éducative

La valeur éducative joue un rôle principal dans le choix d'un jeu.
Europlay, plus que tout autre marque, inclut le maximum de valeur éducative dans la conception de ses jeux.

Couleurs

Les enfants adorent les couleurs et les expérimentent comme un signe de gaieté. Les couleurs aident les enfants à exprimer leurs émotions et à différencier. Les couleurs gaies attirent les enfants et par conséquent ne peuvent manquer dans les jeux Europlay.

Jeux à thème

Les enfants rêvent et s'imaginent leur avenir pendant le jeu. Ils veulent conduire une voiture de pompiers, être pilote d'un avion à réaction ou machiniste d'un TGV.

Grâce à nos jeux à thème, les enfants osent s'aventurer dans un monde à fantaisie.

Les jeux Europlay contribuent ainsi au développement créatif des jeunes enfants.

Quand l'imagination prend vie...

Scannez-moi et regardez le vidéo!



Sécurité et garantie

Sécurité

Notre philosophie veille à intégrer, dès la conception des jeux Europlay, une importance supérieure à leur sécurité et à leur valeur éducative. Nos jeux d'enfants sont entièrement construits suivant la norme européenne EN1176 en vigueur et livrés avec certificat de conformité.

Garantie*

Durée de vie

- sur des pièces en inox
  (sauf pièces rotatives et mécaniques)
- sur des pièces métalliques galvanisés
- sur les panneaux HDPE

15 ans

- sur le robinier

10 ans

- contre la corrosion de pièces métalliques revêtues de polyester
  (sauf ressorts, pièces rotatives et mécaniques et matériaux de fixation)
- contre la pourriture du bois (mélèze et chêne)
- sur les pièces en matière synthétique

5 ans

- sur les ressorts
- sur les cordages et filets

2 ans

- garantie standard contre les vices de fabrication

* Vous retrouvez les conditions de garantie dans les conditions générales de vente de Europlay NV.
* Il n'y a pas de garantie sur des poteaux en bois en contact avec un sol amortissant en écorce.
* La garantie est valable uniquement pour les jeux d'extérieur.

L'environnement

Certifié PEFC

Ce produit est issu de forêts gérées durablement et de sources contrôlées.

PEFC/07-31-26

www.pefc.be

L'emploi de bois écologique:

- limiter les déchets par l'emploi de bois non imprégné
  (pas d'imprégnation avec des métaux lourds)
- l'emploi de bois certifié; un certificat d'origine est disponible
- nous contribuons à la protection de la forêt tropicale et à la diminution des rejets de CO_2 en utilisant un bois européen
- en utilisant les différents types de bois en fonction de leurs caractéristiques naturelles, nous évitons un traitement inutile du bois

Photo © Sonia Chapelle

LES BOIS UTILISÉS DANS LA GAMME EUROPLAY
Caractéristiques des bois utilisés (mélèze, douglas et chêne):

- rondins calibrés à diamètre égal et poteaux et planches rabotés
- bois scié hors coeur
- traité afin d'empêcher un grisonnement prématuré
- la plupart des poteaux sont fixés sur des supports métalliques

Types de bois utilisés

La durée de vie du bois s'exprime en classes de durabilité. On distingue le bois utilisé au-dessus du sol (classe III) et dans le sol (classe I à II).

Le bois le plus utilisé pour les jeux EUROPLAY est le **mélèze** (classe III), un bois avec très peu d'aubier et un coeur durable; idéal pour usage extérieur.

Le **douglas** (classe III) est une alternative équivalente. Par contre, il a plus d'aubier que le mélèze, mais celui-ci disparaît grâce au fraisage en rondins.

Le **chêne** (classe II) est un bois durable et stable, utilisé pour les poutres en contact direct avec le sol.

L'emploi de bois durable

Le bois scié se divise en 2 parties: l'aubier (le bois extérieur vivant, qui transporte le sève) et le duramen (le bois intérieur mort, qui sert d'appui à l'arbre). L'arbre se protège contre la pourriture par le bois parfait qui est beaucoup plus durable que l'aubier.

Certains bois durables, tels que le mélèze, le douglas et le chêne, ont très peu d'aubier et se prêtent par excellence à la construction de jeux d'enfants non traités.

Ils ne demandent pas de traitement avec des métaux lourds. Contrairement au pin, plus avantageux, mais qui a beaucoup d'aubier.

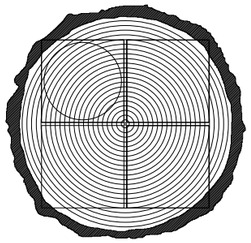

Les rondins sont sciés hors coeur

Tous les rondins proviennent de bois scié en quartiers. Ensuite les rondins sont fraisés de ce bois qui n'a plus de coeur. Tout au plus il reste un peu de coeur dans un coin.

Avantages:
- peu (ou très peu) de fentes
- peu d'échardes, aussi par temps sec

Le mélèze et le douglas: des bois plus nobles que le pin?

Le mélèze et le douglas sont sans aucun doute plus solides et plus durables que le pin.

Rondin en **pin** imprégné avec des métaux lourds après 6 mois

Rondin en **mélèze** traité sans métaux lourds après 6 mois

Le traitement du bois

Des bois durables tels que le mélèze et le chêne ne demandent pas de traitement, mais le bois devient vite gris. Afin d'empêcher un grisonnement prématuré, le bois reçoit une couleur jaune brun qui est beaucoup plus inaltérable que le pin imprégné.

Europlay utilise les différents types de bois en fonction de leurs caractéristiques naturelles. Nous nous réservons le droit d'employer un autre type de bois à condition que cela ne nuise pas à la durabilité.

MÉTAL, MATIÈRE SYNTHÉTIQUE ET CORDAGES
Caractéristiques:

- le métal est traité contre la rouille
- les matières synthétiques utilisées résistent à l'ultraviolet et sont inaltérables
- les cordages et filets sont en polypropylène renforcé avec du câble d'acier

Métal, matière synthétique et cordages

MÉTAL

Les métaux utilisés sont l'acier, l'aluminium et l'inox.

Les pièces en acier sont sablées, ensuite traitées contre la rouille et reçoivent finalement un revêtement en polyester. Ce traitement supérieur garantit des couleurs inaltérables.

Les pièces en aluminium sont anodisées et reçoivent un revêtement en polyester.

Les pièces en inox résistent à la corrosion durant de multiples années.

Tous les métaux utilisés sont à 100% recyclables.

MATIÈRE SYNTHÉTIQUE

Les pièces en matière synthétique sont en polyéthylène, en polypropylène, en polyamide ou en polycarbonate. Ces matériaux sont choisis en fonction de leur solidité et efficacité.

Les matières synthétiques utilisées résistent à l'ultraviolet et sont par conséquent durables et inaltérables.

Les panneaux en HDPE polyéthylène (High Density Polyethylene) sont spécialement conçus pour la fabrication de jeux. Leur haute densité est une plus-value contre la déformation.

Tous les panneaux en matière synthétique sont recyclables. Les panneaux ont un noyau noir et sont faits de matériaux recyclés.



CORDAGES

Les cordages et filets sont fabriqués de câbles d'acier résistant au vandalisme. Grâce une technique de tressage de fins fils d'acier, les câbles ont une grande souplesse et une haute traction. A la fin ils reçoivent un revêtement en polypropylène.

Le polypropylène garantit une prise facile et agréable.

Les cordages et filets sont disponibles en différentes couleurs attractives.

Matériaux et finition

Poignées en polyéthylène

Panneaux en polyéthylène bicolores

Système d'étriers de serrage en aluminium. Chapeaux des poteaux en matière synthétique, résistant au vandalisme.

Les cordages et filets en polypropylène Ø 16 mm sont renforcés avec du câble d'acier.

Bois durables (mélèze et douglas). Rondins calibrés Ø 10, 12 et 14 cm sciés hors coeur, couronnés au bout supérieur.

Mur d'escalade anti-dérapant avec prises d'escalade en matière synthétique

Etrier de liaison en matière synthétique, résistant au vandalisme Le métal est traité contre la rouille et reçoit ensuite un revêtement en polyester.

Capuchons synthétiques, résistant au vandalisme

Toboggan en inox avec des bords en polyéthylène

Scellement

Pour les jeux de la gamme Eco-play et pour les jeux subissant une grande force de traction (par ex. le parcours d'aventures) les poteaux sont placés directement dans le sol. Seul un bois durable peut être utilisé à cette fin, tel que le chêne ou le robinier.

Pour la plupart des autres jeux, le bois n'entre plus en contact direct avec le sol. Les poteaux sont fixés sur des supports métalliques (type A à enfoncer dans le sol ou type B à fixer sur le béton).

Avantages:

- plus grande durabilité du bois (pas de contact avec le sol)
- dans beaucoup de cas il n'y a plus besoin de bétonner
- il y a le choix entre des supports métalliques à enfoncer dans le sol ou des supports métalliques à poser sur du béton
- le support métallique à poser sur le béton est réglable, ce qui est idéal pour une surface revêtue qui n'est pas de niveau
- il ne faut plus imprégner le bois ; par conséquence il n'y a plus d'infiltration de métaux lourds dans le sol
- il est plus facile de remplacer un poteau si nécessaire

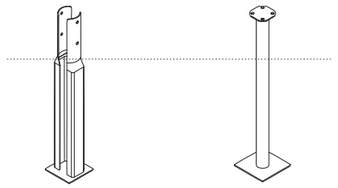

type A_1: à enfoncer dans le sol

type A_2: à enfoncer dans le sol

type B: à fixer sur le béton (réglable)

Les jeux sans la mention A/B sont toujours placés directement dans le sol.

SOL AMORTISSANT

Pour un jeu dont la hauteur de chute est supérieure à 60 cm la norme EN 1177 conseille d'utiliser un sol amortissant, en combinaison avec une zone de sécurité de 1,5 à 2 m autour du jeu.

Attention: une pelouse n'est pas un sol amortissant! Elle est vite transformée en un gâchis par temps pluvieux ou en une croûte de terre dure par temps sec. Pour une hauteur de chute supérieure à 100 cm d'autres sols amortissants sont à conseiller.

Contactez-nous pour plus d'informations!

Aperçu

PORTIQUES

REF. S960 & S961 • p. 31

REF. S160 • p. 32

REF. S180 • p. 33

REF. S185 • p. 33

REF. S190 • p. 34

REF. S171 • p. 34

REF. S170 • p. 35

REF. S100 • p. 36

REF. S141 • p. 37

REF. S150 • p. 39

REF. S110 • p. 39

BASCULER & TOURNOYER


REF. S308 • p. 43


REF. S303 • p. 43

REF. S306 • p. 44

REF. S302 • p. 45

REF. S900 • p. 46

REF. S901 • p. 47


REF. S902 • p. 47

REF. S905 • p. 48

REF. S940 • p. 49


REF. S950 • p. 49

JEUX À RESSORT

REF. 8040 • p. 54

REF. 8000 • p. 55

REF. 8300 • p. 55

REF. 8100 • p. 56

REF. 8200 • p. 56

REF. 8400 • p. 57

REF. 8600 • p. 57

REF. 8030 • p. 58

REF. 8010 • p. 58

REF. 8020 • p. 59

REF. 8800 • p. 59


REF. 8900 • p. 61

REF. 8700 • p. 61

REF. 8070 • p. 62

REF. 8060 • p. 63

REF. 8065 • p. 63

COIN DES TOUT-PETITS

REF. G710 • p. 68

REF. G700 • p. 69

REF. G801 • p. 71

REF. G802 • p. 71

REF. G800 • p. 73

REF. G803 • p. 73

VILLAGE D'ENFANTS

REF. S400 • p. 78

REF. S410 • p. 79

REF. G200 • p. 79

REF. G719 • p. 80

REF. G550 • p. 86

Aperçu

VILLAGE D'ENFANTS

REF. G500 • p. 87

REF. G560 • p. 88

REF. G511 • p. 90

REF. G570 • p. 93

REF. A691 • p. 93

REF. S924 • p. 94

REF. S920 • p. 95

AU PAYS DES FÉES

REF. F200 • p. 101

REF. S932 • p. 102

REF. F800 • p. 102

REF. F300 • p. 103

REF. F500 • p. 103

REF. F700 • p. 105

REF. F900 • p. 105

REF. F100 • p. 106

REF. F003 • p. 107

REF. F017 • p. 107

REF. F001 • p. 108

REF. F019 • p. 108

REF. F002 • p. 109

REF. F004 • p. 109

REF. F005 • p. 110

REF. F006 • p. 111

REF. F007 • p. 111

REF. F018 • p. 113

REF. F400 • p. 114

REF. F008 • p. 117

REF. F022 • p. 117

REF. F011 • p. 118

REF. F014 • p. 118

REF. F013 • p. 119

REF. F012 • p. 120

REF. F016 • p. 121

REF. F015 • p. 121

PLAQUES DÉCORATIVES

REF. A130 • p. 125

REF. A140 • p. 125

REF. A150 • p. 125

REF. A160 • p. 125

REF. A110 • p. 125

REF. A120 • p. 125

REF. A170 • p. 125

REF. A175 • p. 125

PANNEAUX ÉDUCATIFS

REF. S930 • p. 129

REF. S931 • p. 129

REF. M065 • p. 130

REF. S935 • p. 130

REF. S033 • p. 131

REF. S037 • p. 131

REF. S036 • p. 131

REF. S035 • p. 131

REF. S034 • p. 131

REF. S038 • p. 131

Aperçu

TRANSPORT


REF. T101 + T201 + T300 + T400 • p. 135

REF. T701 + T801 + T900 • p. 138

REF. T001 + T801 + T900 • p. 140

REF. U100 + U200 • p. 142

REF. T010 & T020 • p. 146

REF. U400 • p. 148

REF. T050 • p. 152

REF. T052 • p. 155

TOBOGGANS INDÉPENDANTS, TOBOGGANS & ESCALIERS POUR BUTTE

REF. G100 • p. 159

REF. G600 • p. 161

REF. E300 • p. 161

REF. H512 • p. 166

REF. H112 • p. 166

REF. H521 • p. 166

REF. H121 • p. 166

REF. H526 • p. 166

REF. H126 • p. 166

REF. H600 • p. 167

REF. T270 • p. 168

REF. T271 • p. 168

JEUX À SABLE

REF. Z500 • p. 173

REF. Z400 • p. 175

REF. Z200 • p. 175

REF. Z100 • p. 176

REF. S425 • p. 177

REF. Z1818 • p. 179


REF. Z18181 • p. 179

REF. Z300 • p. 181


REF. Z18182 • p. 181

SPORT & JEU

REF. S911 • p. 185

REF. S326 • p. 186


REF. S321 • p. 187

REF. S323 • S. 188

REF. S325 • p. 188

REF. S570 • p. 189

REF. S571 • p. 190

REF. S573 • p. 191

REF. S574 • p. 191

REF. S575 • p. 191

REF. S340 • p. 193

REF. S341 • p. 193


REF. K100 • p. 197

REF. S230 • p. 198

REF. S231 • p. 198

REF. S800 • p. 199

REF. S240 • p. 199

JEUX À GRIMPER

Aperçu

JEUX À GRIMPER

REF. S211 • p. 200

REF. S216 • p. 201

REF. S124 • p. 201

REF. S205 • p. 202

REF. S285 • p. 203

REF. S206 • p. 204


REF. O600 • p. 206

REF. O700 • p. 208

REF. O702 • p. 208

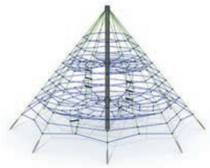
REF. N145 • p. 211

UNIVERSE

REF. E400 • p. 216

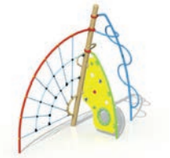
REF. E100 • p. 216

REF. E069 • p. 217

REF. M810 • p. 217

REF. E590 • p. 218

REF. E591 • p. 218

REF. E580 • p. 219

REF. E581 • p. 219

REF. E560 • p. 220

REF. E561 • p. 220

REF. E200 • p. 221

REF. E201 • p. 221

REF. E570 • p. 222

REF. E571 • p. 222

REF. E530 • p. 223

REF. E531 • p. 223

REF. E510 • p. 225

REF. E511 • p. 225

REF. E520 • p. 227

REF. E521 • p. 227

REF. E500 • p. 228

REF. E501 • p. 229

JEUX À TOURS BASSES

REF. S420 • p. 234

REF. S500 • p. 236

REF. S530 • p. 237

REF. S540 • p. 238

REF. S520 • p. 239

REF. S550 • p. 241

REF. S600 • p. 242

REF. S580 • p. 246

REF. S440 • p. 247

JEUX À HAUTES TOURS

REF. S430 • p. 253

REF. S431 • p. 253

REF. S610 • p. 254

REF. S620 • p. 256

STRUCTURES COMBINÉES

Aperçu

STRUCTURES COMBINÉES

REF. C007 • p. 264

REF. C008 • p. 265

REF. C001 • p. 267

REF. C002 • p. 269

ÉLÉMENTS D'EXTENSION

REF. S001 • p. 274

REF. S003 • p. 274

REF. S033 • p. 275

REF. S019 • p. 275

REF. S008 • p. 276

REF. S014 • p. 276

REF. S004 • p. 276

REF. S018 • p. 276

REF. G112 • p. 277

REF. G301 • p. 277

REF. G121 • p. 277

REF. G402 • p. 277

REF. S005 • p. 278

REF. S006 • p. 278

REF. S007 • p. 279

REF. S009 • p. 279

REF. S013 • p. 280

REF. S702 • p. 281

REF. S704 • p. 281

PARCOURS D'AVENTURES POUR LES TOUT-PETITS

REF. A400 • p. 286

REF. A410 • p. 286

REF. A420 • p. 286

REF. A430 • p. 287

REF. A440 • p. 287

PARCOURS D'AVENTURES BOIS

REF. A690 • p. 296

REF. A600 • p. 296


REF. A610 • p. 297

REF. A620 • p. 297

REF. A680 • p. 298

REF. A670 • p. 299

REF. A660 • p. 299

REF. A650 • p. 300

REF. A640 • p. 300

REF. S335 • p. 301

REF. A630 • p. 301

REF. S360 • p. 302

REF. S361 • p. 303

REF. S337 • p. 303

REF. S336 • p. 304

REF. A590 • p. 309

REF. A500 • p. 309

REF. A510 • p. 310

REF. A520 • p. 310

REF. A530 • p. 311


REF. A540 • p. 311

REF. A550 • p. 312

REF. A560 • p. 312

REF. A570 • p. 313


REF. A580 • p. 313

PARCOURS D'AVENTURES MÉTAL

Aperçu

MOBILIER

REF. P531 • p. 317

REF. P560 • p. 317

REF. P571 • p. 318

REF. P591 • p. 319

REF. P590 • p. 320


REF. P570 • p. 321

REF. P540 • p. 322

REF. P840 • p. 322

REF. P350 • p. 323

REF. P200 • p. 324


REF. P212 • p. 324

REF. P521 • p. 325

BORDURES & CLÔTURES

REF. R906 • p. 329

REF. A950 • p. 330

REF. A180 • p. 330

REF. B260 • p. 331

REF. B060 • p. 331

REF. A100X • p. 332

REF. 2110 • p. 333

REF. D080 • p. 333

REF. R001 • p. 335

Portiques

Balancer attire l'enfant qui développe ainsi sa notion de l'équilibre et découvre ses possibilités sans courir de dangers.

La sécurité d'abord! Quelques directives:
il faut prévoir une clôture autour des portiques pour détourner le passsage.

Seuls des matériaux souples conviennent ici. Les pneus et les sièges en caoutchouc garantissent la sécurité...

Matériaux

- bois: mélèze
- rondins calibrés Ø 10, 12 et 14 cm, sciés hors coeur
- tubes métalliques Ø 6,9, 13 et 14 cm en polyester coating, traités anti-corrosion
- supports corniers en polyester coating, traités anti-corrosion
- sièges en caoutchouc, sièges bébé de sécurité ou pneus suspendus à des chaînes galvanisées
- crochets en inox sans entretien
- panneaux en polyéthylène HDPE

Fixation

- portiques en bois: supports métalliques à sceller
- portiques en métal: à sceller

Mouvement - PORTIQUES

Balançoire bébé
REF. S960 & S961 • p. 31

Petite balançoire en bois
REF. S160 • p. 32

Portique celtique
REF. S180 • p. 33

Balançoire T en métal
REF. S185 • p. 33

Balançoire métal
REF. S190 • p. 34

Soucoupe volante métal
REF. S171 • p. 34

Soucoupe volante bois
REF. S170 • p. 35

Grande balançoire
REF. S100 • p. 36

Balançoire oscillante
REF. S141 • p. 37

Balançoire hexagonale
REF. S150 • p. 39

Balançoire famille
REF. S110 • p. 39

Balançoire bébé - S960

siège bébé de sécurité L130 inclus

1,8 x 0,3 x 1,7 m

1,00 m

0 - 4

2 ☺ - 2 ◷

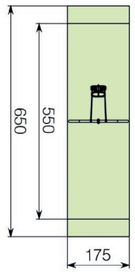

(12 m² sol amortissant fluent)
(10 m² sol amortissant compact)

PORTIQUES

Balançoire bébé double - S961

2 sièges bébé de sécurité L130 inclus

2,8 x 0,3 x 1,7 m

1,00 m

0 - 4

2 ☺ - 3 ◷

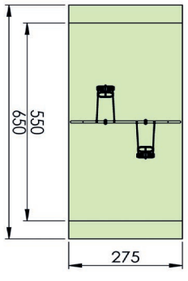

(18 m² sol amortissant fluent)
(16 m² sol amortissant compact)

Petite balançoire en bois - S160

2 sièges en caoutchouc L120 inclus

3,3 x 2,0 x 2,2 m

1,20 m

2 - 10

2 ☺ - 4,5

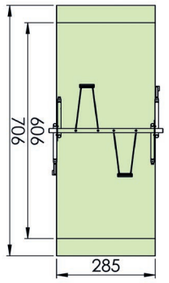

Siège bébé de sécurité L130 en option.

(21 m² sol amortissant fluent)
(18 m² sol amortissant compact)

L120
siège en caoutchouc

L130
siège bébé de sécurité

Portique celtique - S180

2 sièges en caoutchouc L120 inclus

2,5 x 0,4 x 2,9 m

1,20 m

2 - 10

2 ☺ - 4

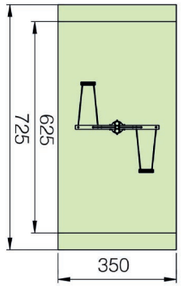

Siège bébé de sécurité L130 en option.

(26 m² sol amortissant fluent)
(22 m² sol amortissant compact)

L120
siège en caoutchouc

L130
siège bébé de sécurité

Balançoire T en métal - S185

2 sièges en caoutchouc L120 inclus

2,6 x 0,2 x 2,1 m

1,20 m

2 - 10

2 ☺ - 4

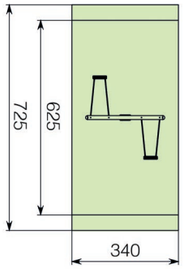

Siège bébé de sécurité L130 en option.

(25 m² sol amortissant fluent)
(22 m² sol amortissant compact)

L120
siège en caoutchouc

L130
siège bébé de sécurité

Balançoire métal - S190

2 sièges en caoutchouc L120 inclus

3,2 x 1,2 x 2,7 m

1,50 m

4 - 15

2 ☺ - 4 ⏲

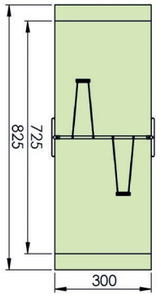

Siège bébé de sécurité L130 en option.

L120
siège en caoutchouc

L130
siège bébé de sécurité

(25 m² sol amortissant fluent)
(22 m² sol amortissant compact)

Soucoupe volante bois - S170

3,8 x 2,6 x 2,8 m

1,60 m

3 - 15

2 ☺ - 4,5 ⏲

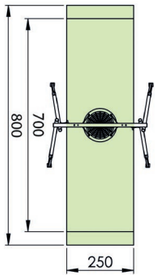



(20 m² sol amortissant fluent)
(18 m² sol amortissant compact)

Soucoupe volante métal - S171

3,2 x 1,2 x 2,7 m

1,60 m

3 - 15

2 ☺ - 4 ⏲



(20 m² sol amortissant fluent)
(18 m² sol amortissant compact)

Grande balançoire - S100 » S101

S101 (2 sièges en caoutchouc L120 inclus)

3,9 x 2,6 x 2,8 m

1,50 m

4 - 15

2 ☺ - 4,5

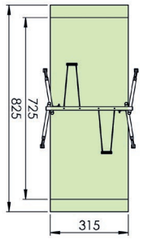

(26 m² sol amortissant fluent)
(23 m² sol amortissant compact)

S100 (2 pneus L100 inclus)

3,9 x 2,6 x 2,8 m

1,60 m

4 - 15

2 ☺ - 4,5

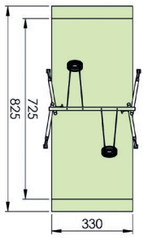

(28 m² sol amortissant fluent)
(24 m² sol amortissant compact)

Siège bébé de sécurité L130 en option.

L120
siège en caoutchouc

L100
pneu

L130
siège bébé de sécurité

Balançoire oscillante - S141

5,6 x 2,3 x 3,2 m

1,80 m

6 - 15

2 ☺ - 5,5

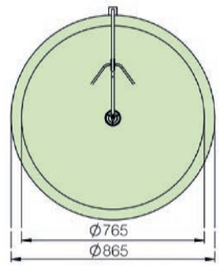

(46 m² sol amortissant fluent)
(59 m² sol amortissant compact)



Combinaison S150-151

S150

Balançoire hexagonale - S150 » S151

S151 (6 sièges en caoutchouc avec anneau de sécurité L122 inclus)

6,6 x 5,9 x 2,6 m

1,40 m

4 - 15

3 ☺ - 6 ⏲

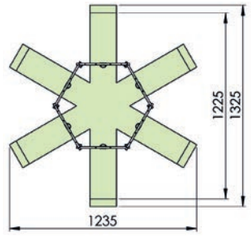

(62 m² sol amortissant fluent)
(57 m² sol amortissant compact)

S150 (6 pneus avec siège incorporé L101 inclus)

6,6 x 6,1 x 2,6 m

1,50 m

4 - 15

3 ☺ - 6 ⏲

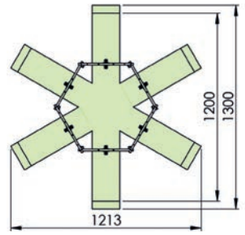

(61 m² sol amortissant fluent)
(56 m² sol amortissant compact)

Siège bébé de sécurité L130 en option.

L122
siège avec anneau de sécurité

L101
pneu avec siège incorporé

L130
siège bébé de sécurité



Balançoire famille - S110

7,5 x 4,0 x 3,5 m

1,75 m

3 - 15

2 ☺ - 8 ⏲

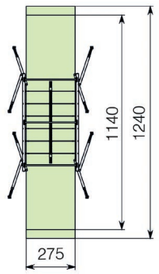

(35 m² sol amortissant fluent)
(32 m² sol amortissant compact)

Basculer & tournoyer

Basculer et tournoyer… les enfants adorent les jeux qui bougent!

Poutres à bascule, tourniquets, jeux à ressort… ne peuvent manquer dans une plaine de jeux.

Matériaux

- bois : mélèze
- rondins calibrés Ø 12 et 14 cm , sciés hors coeur
- tubes métalliques Ø 3, 5, 9 et 13 cm en polyester coating, traités anti-corrosion
- axes et mécanismes de rotation sans entretien
- panneaux en polyéthylène HDPE
- amortisseurs en caoutchouc ou pneus amortissants
- ressorts en acier 20 mm

Fixation

- ancres ou supports métalliques à enfoncer dans le sol

Mouvement - BASCULER & TOURNOYER

Poutre à bascule
Socrates
REF. S308 • p. 43

Poutre à bascule
Einstein
REF. S303 • p. 43

Poutre à bascule
Edison
REF. S306 • p. 44

Poutre à bascule
Newton
REF. S308 • p. 45

Tourniquet
REF. S900 • p. 46

Carrousel
REF. S901• p. 47



Spider
REF. S902 • p. 47

Saturne
REF. S905 • p. 48

Fleur dansante
REF. S940 • p. 49

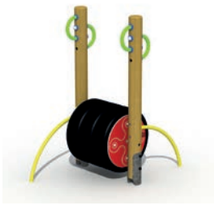

Tonneau
REF. S950 • p. 49

Poutre à bascule Socrates - S308

3,6 x 0,9 x 1,4 m

0,90 m

4 - 12

2 ☺ - 4 ⏲

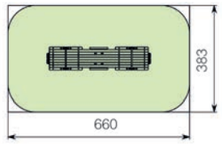

(25,5 m²)

Poutre à bascule Einstein - S303

3,8 x 0,7 x 1,4 m

0,95 m

4 - 12

2 ☺ - 3 ⏲

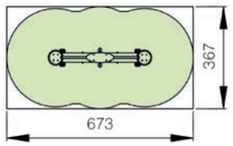

(25 m²)

Poutre à bascule Edison - S306 » S307

S306 (2 personnes)

3,7 x 1,1 x 0,9 m

0,95 m

3 - 12

2 ☺ - 3 ⏲

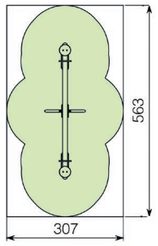

(17,5 m²)

S307 (4 personnes)

4,2 x 1,1 x 0,9 m

0,95 m

3 - 12

2 ☺ - 3 ⏲

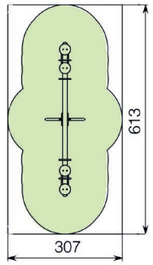

(19 m²)

Poutre à bascule Newton - S302 » S300

S302 (2 personnes)

3,6 x 1,1 x 0,9 m

0,95 m

4 - 12

2 ☺ - 3 ⏲

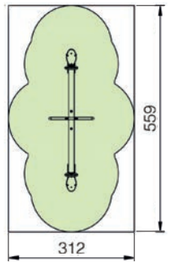

(17,5 m²)

S300 (4 personnes)

4,1 x 1,1 x 0,9 m

0,95 m

4 - 12

2 ☺ - 3 ⏲

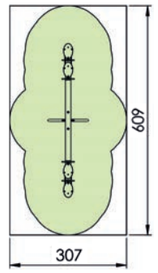

(19 m²)



Tourniquet - S900

Ø 1,4 x H 0,8 m

0,75 m

3 - 10

2 ☺ - 3 ⏲

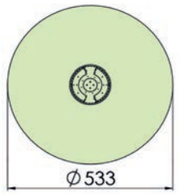

(23,5 m²)



Carrousel - S901

Ø 1,5 x H 0,8 m

0,75 m

3 - 10

2 ☺ - 3 ⏲

(23,5 m²)

Spider - S902

Ø 1,5 x H 0,8 m

0,80 m

3 - 15

2 ☺ - 3 ⏲

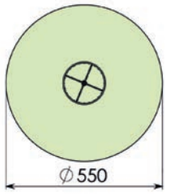

(24 m²)

Saturne - S905

Ø 1,9 x H 1,6 m

0,95 m

4 - 14

2 ☺ - 4 ⏲

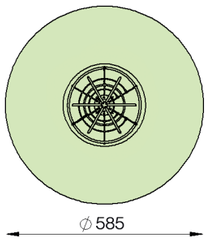

(27 m²)



Fleur dansante - S940

Ø 0,5 x H 1,2 m

0,16 m

3 - 8

1 ☺ - 1,5 ⏲

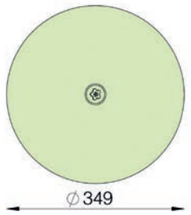

(10 m²)

BASCULER & TOURNOYER

Tonneau - S950

1,4 x 0,9 x 1,6 m

0,70 m

6 - 12

2 ☺ - 3,5 ⏲

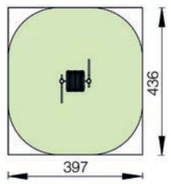

(17,5 m²)



Jeux à ressort

Les enfants adorent les figures colorées qui bougent. Un ressort solide berce doucement les enfants dans toutes les directions.

Quel bonheur de pouvoir monter son cheval préféré ou de conduire une vraie moto!

Le programme à ressorts connaît aussi d'autres applications: on peut faire de la balançoire tout seul ou ensemble avec papa, maman et grand frère. Les jeux à ressort permettent un contrôle des mouvements du corps et contribuent au développement du sens de l'équilibre.

Matériaux

- panneaux en polyéthylène HDPE
- bois: mélèze et padouck (bois tropical)
- ressort en acier spécial 20 mm
- pièces en métal en polyester coating, traitées anti-corrosion
- écrous et boulons protégés par un capuchon en forme de fleur

Fixation

- ancre métallique à enfoncer dans le sol

Mouvement - JEUX À RESSORT

Vélo de course
REF. 8040 • p. 54

Canard
REF. 8000 • p. 55

Dauphin
REF. 8300 • p. 55

Poney
REF. 8100 • p. 56

Lapin
REF. 8200 • p. 56

Moto
REF. 8400 • p. 57

Kangourou
REF. 8600 • p. 57

Tortue
REF. 8030 • p. 58

Demi-lune
REF. 8010 • p. 58

Pleine lune
REF. 8020 • p. 59



Paire de chevaux
REF. 8800 • p. 59



Canards jumeaux
REF. 8900 • p. 61

Tournesol
REF. 8700 • p. 61

Coin à ressorts
REF. 8070 • p. 62

Planche à voile
REF. 8060 • p. 63

Planche à ressorts
REF. 8300 • p. 63

Vélo de course - 8040

1,1 x 0,4 x 0,8 m

0,70 m

2 - 6

1 ☺ - 3 ⏲

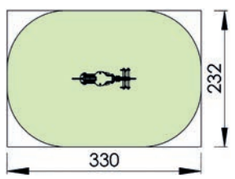

(8 m²)



La roue arrière peut tourner.

Canard - 8000

0,9 x 0,3 x 1,0 m

0,55 m

2 - 6

1 ☺ - 3 ⏲

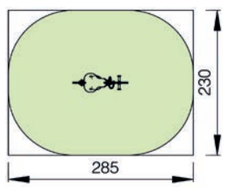

(7 m²)

Dauphin - 8300

1,1 x 0,3 x 0,9 m

0,55 m

2 - 6

1 ☺ - 3 ⏲

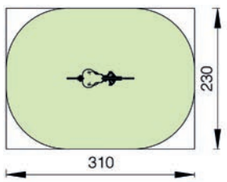

(7,5 m²)

Poney - 8100

1,0 x 0,3 x 1,0 m

0,55 m

2 - 6

1 ☺ - 3 ⏲

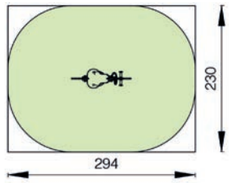

(7 m²)

Moto - 8400

1,1 x 0,4 x 1,0 m

0,65 m

2 - 6

1 ☺ - 3 ⏲

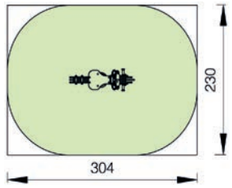

(7 m²)

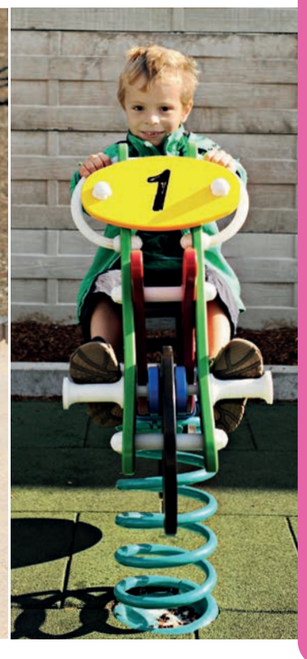

JEUX À RESSORT

Lapin - 8200

1,0 x 0,3 x 0,9 m

0,55 m

2 - 6

1 ☺ - 3 ⏲

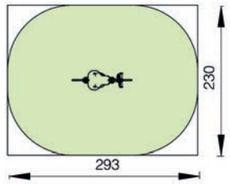

(7 m²)

Kangourou - 8600

0,9 x 0,4 x 1,1 m

0,50 m

2 - 6

1 ☺ - 3 ⏲

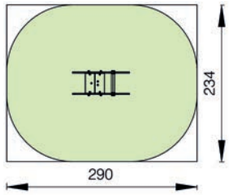

(7 m²)

Tortue - 8030

0,9 x 0,4 x 0,9 m

0,50 m

2 - 6

1 ☺ - 3 ⏲

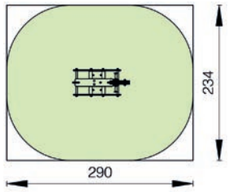

(7 m²)

Demi-lune - 8010

0,7 x 0,3 x 0,8 m

0,50 m

2 - 6

1 ☺ - 3 ⏲

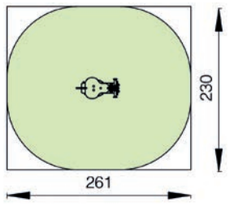

(6 m²)

Pleine lune - 8020

1,7 x 0,3 x 0,8 m

0,65 m

2 - 6

1 ☺ - 3 ⏲

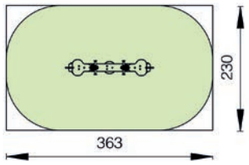

(8,5 m²)

Paire de chevaux - 8800

2,0 x 1,2 x 1,0 m

0,95 m

2 - 6

2 ☺ - 3 ⏲

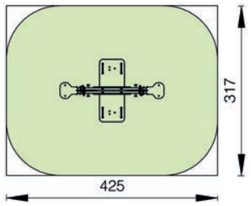

(13 m²)

Canards jumeaux - 8900

3,5 x 0,3 x 1,0 m

0,70 m

4 - 10

2 ☺ - 3,5 ⏲

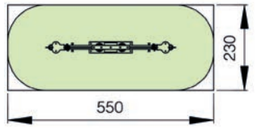

(13 m²)

Tournesol - 8700

1 x 1 x 0,7 m

0,60 m

2 - 6

1 ☺ - 3 ⏲

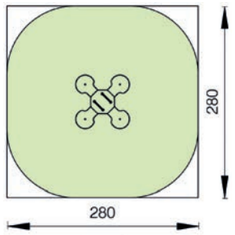

(8 m²)

Coin à ressorts - 8070

Bois: padouck (bois tropical)

2,7 x 2,7 x 0,5 m

0,50 m

4 - 15

2 ☺ - 5 ⏲

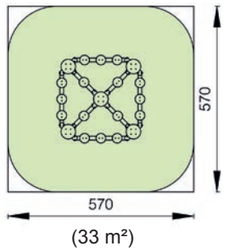

Planche à voile - 8060

2,2 x 0,9 x 2,6 m

0,80 m

4 - 15

2 ☺ - 4,5 ⏲

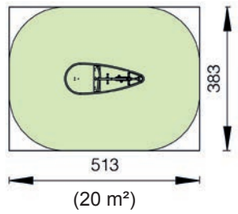

Planche à ressorts - 8065

1,5 x 0,5 x 0,5 m

0,45 m

4 - 15

2 ☺ - 2 ⏲

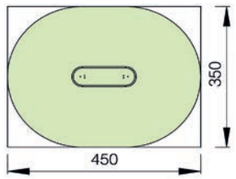

La conception spéciale des ressorts permet d'éviter tout coincement des doigts ou des mains.

Coin des tout-petits

Les tout-petits adorent expérimenter et découvrir le monde: monter, grimper et glisser doucement. Leur fantaisie est activée par des couleurs vives et des figures chouettes.

Les petits veulent découvrir eux-mêmes les différentes possibilités de jeu. De cette manière, ils apprennent à évaluer ce qu'ils maîtrisent déjà, ce qu'ils osent faire et comment atteindre leur objectif. En plus, ils apprennent à jouer ensemble.

En jouant, les enfants développent amplement leur motricité et leurs aptitudes sociales.

Matériaux

- bois: mélèze et chêne
- panneaux en polyéthylène HDPE
- métal en polyester coating, traité anti-corrosion

Pour les plus petits - COIN DES TOUT-PETITS

Escargot
REF. G710 • p. 68

Le jardin des papillons
REF. G700 • p. 69

Prince & princesse
REF. G801 • p. 71

Cow-boy & indienne
REF. G802 • p. 71

Héros
REF. G801 • p. 73

L'île pirate
REF. G803 • p. 73

G803

Escargot - G710 (A/B)

1,6 x 1,1 x 0,9 m

0,40 m

1 - 3

2 ☺ - 2 ◷

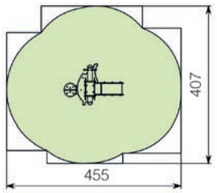

(17 m²)

Partiellement prémonté.



Le jardin des papillons - G700 (A/B)

2,1 x 1,4 x 1,4 m

0,40 m

1 - 3

2 ☺ - 2 ◷

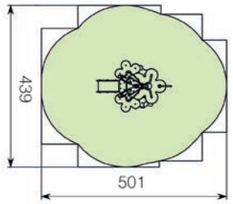

(19,5 m²)

Partiellement prémonté.

Prince & princesse - G801 (A/B)

2,1 x 0,7 x 1,4 m

0,55 m

1 - 3

2 ☺ - 1,5 ◷

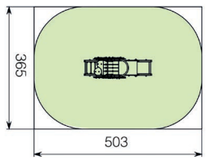

(18,5 m²)

Monté en usine.

Cow-boy & indienne - G802 (A/B)

2,1 x 0,7 x 1,4 m

0,55 m

1 - 3

2 ☺ - 1,5 ◷

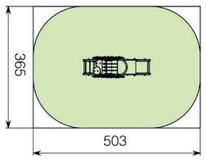

(18,5 m²)

Monté en usine.

Héros - G800 (A/B)

3,1 x 0,7 x 1,4 m

0,55 m

1 - 3

2 ☺ - 1,5 ⏲

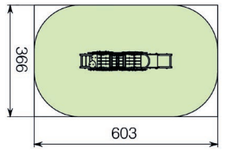

(22,5 m²)

Monté en usine.

L'île pirate - G803 (A/B)

2,1 x 1,1 x 1,4 m

0,55 m

1 - 3

2 ☺ - 1,5 ⏲

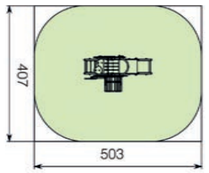

(20,5 m²)

Monté en usine.

Village d’enfants

Les enfants adorent la sécurité des maisonnettes à jeux. Ils aiment s’y cacher, y jouer sur une table et s’y réfugier contre le monde extérieur.

Des figures, telles que animaux et champignons, contribuent à créer un environnement naturel. Un vrai village d’enfants permet aux enfants de tous âges de trouver leur épanouissement.

Matériaux

- bois : mélèze et chêne
- rondins calibrés Ø 10 et 12 cm sciés hors coeur
- poteaux carrés 9 x 9 cm
- toboggan en inox avec des bords en polyéthylène HDPE ou toboggan synthétique
- planches du toit à tenon
- panneaux et tunnel en polyéthylène
- pièces métalliques en polyester coating, traitées anti-corrosion
- cordages et filets en polypropylène Ø 16 mm renforcé avec du câble d’acier
- prises d’escalade en matière synthétique

Bevestiging

- supports métalliques à enfoncer dans le sol (A) ou à fixer sur le béton (B)

Pour les plus petits - VILLAGE D'ENFANTS

Abri de lutins
REF. S400 • p. 78

Boutique
REF. S410 • p. 79

Happy duo
REF. G200 • p. 79

La chenille & la pomme
REF. G719 • p. 80

Minigliss
REF. G550 • p. 86

Le roi loin
REF. G500 • p. 87

Mammouth
REF. G560 • p. 88

Paradisio
REF. G510 • p. 90

Tunnel à grimper
REF. G570 • p. 93

Le pas de l'ogre
REF. A691 • p. 93

Fleur
REF. S924 • p. 94

Champignon
REF. GS920 • p. 95

Abri de lutins - S400 (A/B)

2 banquettes et 1 table incluses

1,7 x 1,5 x 2,0 m

0,70 m

3 - 8

2 ☺ - 4 ◷

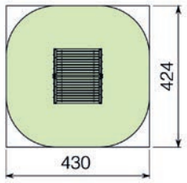

(18 m²)

Boutique - ●S410R » ●S410G (A/B)

1 banquette et 1 table incluses

1,7 x 1,5 x 2,0 m

0,80 m

3 - 8

2 ☺ - 4,5 ◷

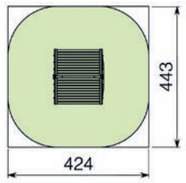

(18 m²)

S410G

S410R

Happy duo - G200 (A/B)

3,0 x 1,0 x 1,6 m

0,85 m

2 - 6

2 ☺ - 3 ◷

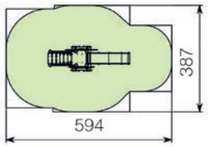

(20,5 m²)

Partiellement prémonté.

LA CHENILLE & LA POMME

POINT DE DÉPART
15% des enfants de moins de 10 ans luttent contre le surpoids et seulement 4 jeunes sur 10 mangent suffisamment de fruits et de légumes.

COMMENT STIMULER LES ENFANTS À MANGER MOINS DE SUCRERIES ?

En appliquant le principe du 'nudging', c'est-à-dire influencer le comportement et les décisions des gens sans qu'ils n'en soient conscients. Si nous voulons promouvoir la consommation de fruits chez les enfants, le succès sera garanti en associant les fruits au jeu.

La nourriture saine est plus attrayante quand les enfants l'expérimentent comme amusant. Le message que les fruits sont délicieux sera certainement mieux perçu en combinaison avec un jeu attractif.

Quand les enfants remarquent quotidiennement dans la cour de récréation que les fruits sont savoureux, ils adoptent un comportement favorable à la nourriture saine.

Le message ajouté fait appel à l'imagination: la chenille qui dévore la pomme la trouve délicieuse. Inconsciemment les enfants sont concernés et impliqués dans le jeu.

COMMENT STIMULER LES ENFANTS À JOUER DAVANTAGE ?

Des recherches scientifiques montrent que des jeux ayant la forme d'un animal, plus que n'importe quel autre type de jeu, invitent les petits à jouer..

Un jeu avec un message qui invite chaque jour les enfants, mais aussi les adultes, à **manger plus sainement** tout en **stimulant les mouvements**.

La chenille & la pomme - G718 » G720 (A/B)

Jeu d'adresse

Tunnel à grimper

Parois accessibles

Boulier





Toboggan
en inox

En option: 2 panneaux éducatifs*

Puzzle à glisser
L719

Quatre à la suite
L720

Tunnel de jonction

*Sur la petite version (réf. G719), les panneaux éducatifs peuvent être placés devant.

La chenille & la pomme - G718 » G720 (A/B)

1,00 m

2 - 7

G718	G719	G720
2,5 x 0,6 x 1,7 m	3,2 x 2,5 x 1,7 m	5,0 x 2,5 x 1,7 m
2 ☺ - 2 ⏲	2 ☺ - 2,5 ⏲	2 ☺ - 3,5 ⏲

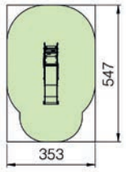

(19,5 m²)

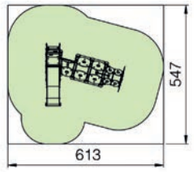

(34 m²)

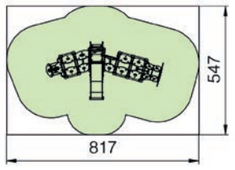

(45 m²)

En option: 2 panneaux éducatifs pour G719 & G720*

Puzzle à glisser
L719

Quatre à la suite
L720

*Sur la petite version (réf. G719), les panneaux éducatifs peuvent être placés devant.



G720 + L720 + L719

Minigliss - G550 » G553 (A/B)

G550 (toboggan inox et mât droit) - G551 (toboggan inox et mât en spirale)
G552 (toboggan synthétique et mât droit) - G553 (toboggan synthétique et mât en spirale)

2,3 x 1,7 x 1,9 m

1 m

2 - 6

2 ☺ - 2,5 ◷

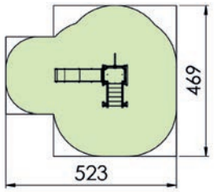

(21,5 m²)

Partiellement prémonté.

Le roi lion - G500 » G501 (A/B)

G500 (toboggan inox) - G501 (toboggan synthétique)

3,1 x 1,9 x 1,6 m

1 m

2 - 6

2 ☺ - 3 ◷

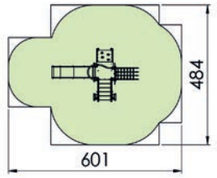

(24,5 m²)

G501

* Illustration non conforme

Partiellement prémonté.

Mammouth - G560-G567 (A/B)

G560 (toboggan inox, pont galbé et mât droit) - G561 (toboggan inox, tunnel à grimper et mât droit)
G562 (toboggan inox, pont galbé et mât en spirale) - G563 (toboggan inox, tunnel à grimper et mât en spirale)

4,7 x 1,9 x 1,9 m

1 m

2 - 6

2 ☺ - 5 🕑

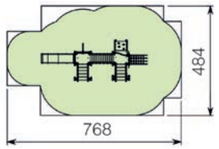

(32,5 m²)

Partiellement prémonté.

G560 A/B

G561 A/B

G562 A/B

G563 A/B

G564 (toboggan synthétique, pont galbé et mât droit) - G565 (toboggan synthétique, tunnel à grimper et mât droit)
G566 (toboggan synthétique, pont galbé et mât en spirale) - G567 (toboggan synthétique, tunnel à grimper et mât en spirale)

G564 A/B

G565 A/B

G566 A/B

G567 A/B

Paradisio - G510 » G511 (A/B)

G510 (tuyaux à glissade)

3,4 x 1,9 x 1,9 m

1,00 m

3 - 6

2 ☺ - 4 ⏲

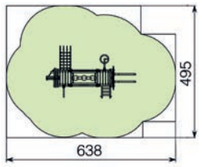

(29 m²)

G511 (toboggan inox)

4,1 x 1,8 x 1,9 m

1,00 m

3 - 6

2 ☺ - 4 ⏲

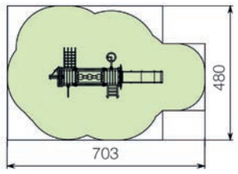

(30,5 m²)

G510

VILLAGE D'ENFANTS

G511

G510

Tunnel à grimper - G570 (A/B)

1,5 x 0,6 x 1,3 m

0,70 m

2 - 8

2 ☺ - 1,5 ◷

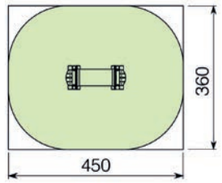

(16,5 m²)

Ce jeu peut être combiné avec des panneaux éducatifs (p. 127).

Le pas de l'ogre - A691 » A693

Ø 0,25 m

0,60 m

2 - 6

1 ☺ - 1,5 ◷

A691 - H 20 cm
A692 - H 40 cm
A693 - H 60 cm

Caoutchouc recyclé.
Peut être installé sur l'herbe et sur un sol déjà revêtu.

Fleur - S924

Ø 0,6 x H 0,5 m

0,50 m

2 - 10

1 ☺ - 1,5 🕑

Caoutchouc recyclé.
Peut être installé sur l'herbe et sur un sol déjà revêtu.



Champignon géant, élastique & giratoire - S920 » S923

S920 (modèle bas)

Ø 0,45 x H 0,4 m

0,40 m

S921 (modèle haut)

Ø 0,45 x H 0,6 m

0,60 m

2 - 10

1 ☺ - 1,5 🕑

S922 (champignon élastique)
S923 (champignon giratoire)

Ø 0,45 x H 0,55 m

0,55 m

2 - 10

1 ☺ - 1,5 🕑

S922

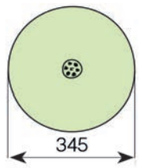

(10 m²)

S923

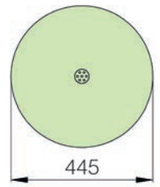

(16 m²)

Caoutchouc recyclé.
Peut être installé sur l'herbe et sur un sol déjà revêtu.

Au pays des fées

Europlay offre toute une gamme féerique de maisonnettes à jeux, de tourelles et de ponts de liaison pour les tout-petits.

La combinaison de bois rond et de panneaux colorés arrondis enchantent petits et grands.

Un séjour au pays des fées : quelle découverte surprenante pour nos bambins.

Matériaux

- bois: mélèze
- rondins calibrés 10 cm (sciés hors coeur)
- métal en polyester coating, traité anti-corrosion
- panneaux en polyéthylène HDPE
- cordages et filets en polypropylène 16 mm renforcé avec du câble d'acier
- toboggan en inox avec des bords en polyéthylène HDPE ou toboggan synthétique
- poignées, volant et prises d'escalade en matière synthétique
- tunnel en polyéthylène

Fixation

- supports métalliques à enfoncer dans le sol (A) ou à fixer sur le béton (B)

Pour les plus petits - AU PAYS DES FÉES

Hansel et Gretel
REF. F200 • p. 101

La Fée Clochette
REF. S932 • p. 102

Le Petit Poucet
REF. F800 • p. 102

Le Petit Chaperon rouge
REF. F300 • p. 103

Cendrillon
REF. F500 • p. 103

Peter Pan
REF. F700 • p. 105

La Petite Sirène
REF. F900 • p. 105

Blanche-Neige
REF. F100 • p. 106

Le Loup et les sept chevreaux
REF. F003 • p. 107

Le Loup et les sept chevreaux
REF. F017 • p. 107

La Belle et la Bête
REF. F001 • p. 108

La Belle et la Bête
REF. F019 • p. 108

Aladin et la lampe merveilleuse
REF. F002 • p. 109

Ali Baba et les quarante voleurs
REF. F004 • p. 109

Les Musiciens de Brême
REF. F005 • p. 110

Le joueur de flûte de Hamelin
REF. F006 • p. 111

Alice au pays des merveilles
REF. F007 • p. 111

Merlin l'enchanteur
REF. F018 • p. 113



La belle au bois dormant
REF. F400 • p. 114

Le Roi Grenouille
REF. F008 • p. 117

Le Roi Grenouille
REF. F022 • p. 117

Le Chat botté
REF. F011 • p. 118

Le Bossu de Notre-Dame
REF. F014 • p. 118

Barbe Bleue
REF. F013 • p. 119

Le Vilain Petit Canard
REF. F012 • p. 120

La reine de la neige
REF. F016 • p. 121

Les trois petits cochons
REF. F015 • p. 121

Hansel et Gretel - F200 (A/B)

2,2 x 1,8 x 2,3 m

0,55 m

2 - 6

2 ☺ - 6 ⏲

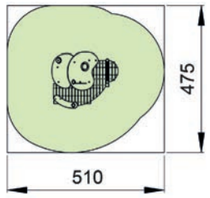

(24,5 m²)

La Fée Clochette - S932 (A/B)

1,5 x 0,7 x 1,7 m

0,70 m

2 - 6

2 ☺ - 2 🕑

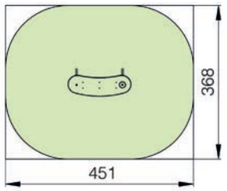

(17 m²)

Le Petit Chaperon rouge - F300 (A/B)

1,5 x 1,3 x 2,4 m

0,60 m

2 - 6

2 ☺ - 4 🕑

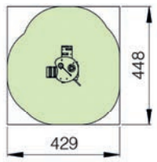

(19,5 m²)

Le Petit Poucet - F800 (A/B)

1,3 x 1,4 x 2,0 m

0,60 m

2 - 6

2 ☺ - 3 🕑

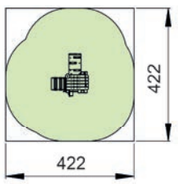

(18,5 m²)

Cendrillon - F500 » F501 (A/B)

F500 (toboggan inox)) / F501 (toboggan synthétique)

2,6 x 1,7 x 1,8 m

1 m

2 - 6

2 ☺ - 4 🕑

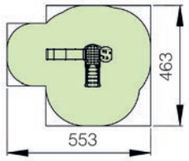

(22,5 m²)

F700

F900

Peter Pan - F700 » F701 (A/B)

F700 (toboggan inox) - F701 (toboggan synthétique)

3,0 x 1,6 x 1,9 m

1 m

2 - 6

2 ☺ - 5 🕑

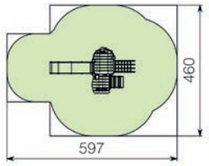

(24,5 m²)

La Petite Sirène - F900 » F901 (A/B)

F900 (toboggan inox) - F901 (toboggan synthétique)

3,0 x 2,2 x 2,3 m

1 m

2 - 6

2 ☺ - 5 🕑

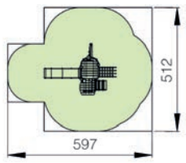

(26,5 m²)

Blanche-Neige - F100 » F101 (A/B)

F100 (toboggan inox) - F101 (toboggan synthétique)

2,7 x 2,2 x 2,9 m

1 m

2 - 6

2 ☺ - 6 ⏲

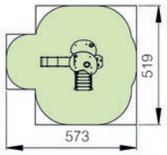

(26,5 m²)

Le Loup et les sept chevreaux - F003 » F017 (A/B)

F003 (toboggan inox et pont galbé) - F0031 (toboggan synthétique et pont galbé)
F017 (toboggan inox et tunnel) - F0171 (toboggan synthétique et tunnel)

4,4 x 2,2 x 2,9 m

1 m

2 - 6

2 ☺ - 10 ⏲

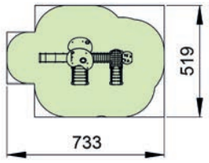

(34,5 m²)

F003 A/B

F0031 A/B

F017 A/B

F0171 A/B

La Belle et la Bête - F001 » F019 (A/B)

F001 (toboggan inox et pont galbé) - F0011 (toboggan synthétique et pont galbé)
F019 (toboggan inox et tunnel) - F0191 (toboggan synthétique et tunnel)

4,8 x 2,2 x 2,9 m

1 m

2 - 6

2 ☺ - 10 🕑

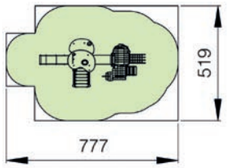

(37 m²)

F001 A/B

F019 A/B

Aladin et la lampe merveilleuse - F002 » F0021 (A/B)

F002 (toboggan inox) - F0021 (toboggan synthétique)

4,0 x 2,2 x 2,9 m

1 m

2 - 6

2 ☺ - 9 🕑

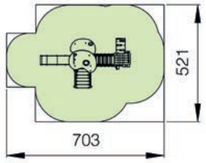

(33 m²)

Ali Baba et les quarante voleurs - F004 » F0041 (A/B)

F004 (toboggan inox) - F0041 (toboggan synthétique)

3,9 x 2,2 x 2,3 m

1 m

2 - 6

2 ☺ - 8 🕑

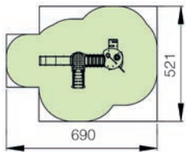

(32 m²)

Les Musiciens de Brême - F005 (A/B)

3,9 x 1,8 x 2,2 m

0,55 m

2 - 6

2 ☺ - 8 ⏲

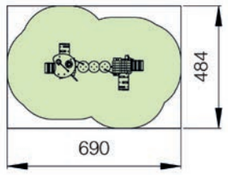

(33,5 m²)

Le joueur de flûte de Hamelin - F006 » F0061 (A/B)

F006 (toboggan inox) - F0061 (toboggan synthétique)

6,5 x 2,2 x 2,4 m

1 m

2 - 6

2 ☺ - 11 ⏲

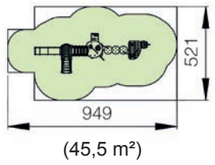

(45,5 m²)

AU PAYS DES FÉES

Alice au pays des merveilles - F007 » F0071 (A/B)

F007 (toboggan inox) - F0071 (toboggan synthétique)

6,1 x 3,5 x 2,4 m

1 m

2 - 6

2 ☺ - 12 ⏲

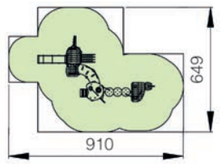

(45,5 m²)

Merlin l'enchanteur - F018 » F0181 (A/B)

F018 (toboggan inox) - F0181 (toboggan synthétique)

5,3 x 3,3 x 2,9 m

1 m

2 - 6

2 ☺ - 15 ⏲

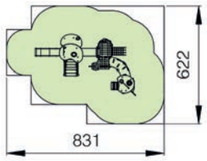

(44 m²)

La Belle au bois dormant - F400 » F401 (A/B)

F400 (toboggan inox) - F401 (toboggan synthétique)

3,1 x 3 x 4,4 m

1,95 m

2 - 6

2 ☺ - 20 ⏲

(36,5 m²)

L'étage supérieur est atteint par un escalier tournant

AU PAYS DES FÉES

Le Roi Grenouille (tunnel) - F008 » F0081 (A/B)

F008 (toboggan inox) - F0081 (toboggan synthétique)

5,2 x 2,8 x 4,4 m

1,95 m

2 - 6

2 ☺ - 22 ⏲

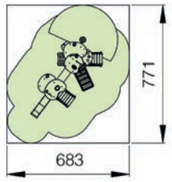

(53 m²)

Le Roi Grenouille (pont galbé) - F022 » F0221 (A/B)

F022 (toboggan inox) - F0221 (toboggan synthétique)

5,2 x 2,8 x 4,4 m

1,95 m

2 - 6

2 ☺ - 22 ⏲

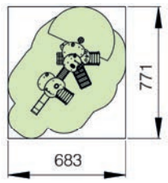

(53 m²)



Le Chat botté - F011 » F0111 (A/B)

F011 (toboggan inox) - F0111 (toboggan synthétique)

4,6 x 4,0 x 4,4 m

1,95 m

2 - 6

2 ☺ -21 ⏲

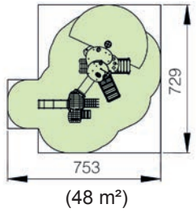

(48 m²)

Le Bossu de Notre-Dame - F014 » F0141 (A/B)

F014 (toboggan inox) - F0141 (toboggan synthétique)

6,4 x 4,4 x 4,4 m

1,95 m

2 - 6

2 ☺ - 27 ⏲

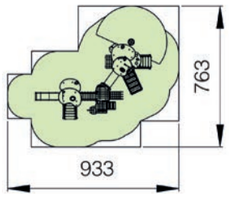

(55,5 m²)

Barbe Bleue - F013 » F0131 (A/B)

F013 (toboggan inox) - F0131 (toboggan synthétique)

6,3 x 5,4 x 4,4 m

1,95 m

2 - 6

2 ☺ - 30 ⏲

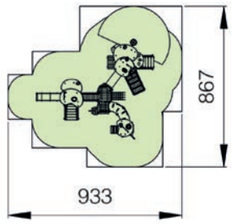

(61 m²)



Le Vilain Petit Canard - F012 » F0121 (A/B)

F012 (toboggan inox) - F0121 (toboggan synthétique)

7,9 x 5,4 x 4,4 m

1,95 m

2 - 6

2 ☺ - 33 ⏲

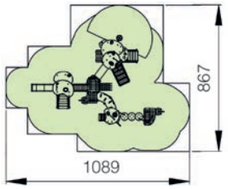

(70 m²)

La reine de la neige - F016 » F0161 (A/B)

F016 (toboggan inox) - F0161 (toboggan synthétique)

7,8 x 7,4 x 4,4 m

1,95 m

2 - 6

2 ☺ - 36 ⏲

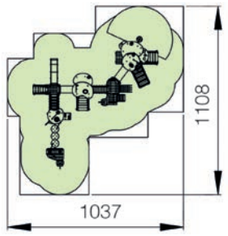

(80 m²)

Les 3 petits cochons - F015 » F0151 (A/B)

F015 (toboggan inox) - F0151 (toboggan synthétique)

7,8 x 7,4 x 4,4 m

1,95 m

2 - 6

2 ☺ - 39 ⏲

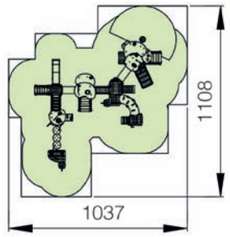

(84 m²)

Plaques décoratives

Un mur vide et monotone sera transformé en un mur plus gai quand on y ajoute de petits panneaux décoratifs (papillon, fleur, soleil, ...).

Matériaux

- panneaux bicolores en polyéthylène HDPE 15 mm

Fixation

- livré sans vis, mais avec des capuchons en matière synthétique

Pour les plus petits - PLAQUES DÉCORATIVES

Abeille
REF. A130 • p. 125

Soleil
REF. A140 • p. 125

Marguerite
REF. A150 • p. 125

Papillon
REF. A160 • p. 125

Nuage
REF. A110 • p. 125

Lune
REF. A120 • p. 125

Étoile
REF. A170 • p. 125

Smiley
REF. A175 • p. 125

Abeille - A130

0,4 x 0,4 x 0,02 m

Soleil - A140

0,4 x 0,4 x 0,02 m

Marguerite - A150

0,4 x 0,4 x 0,02 m

Papillon - A160

0,5 x 0,4 x 0,02 m

Nuage - A110

0,6 x 0,4 x 0,02 m

Lune - A120

0,4 x 0,4 x 0,02 m

Étoile - A170

0,4 x 0,4 x 0,02 m

Smiley - A175

0,3 x 0,3 x 0,02 m

Panneaux éducatifs

Les panneaux éducatifs aident les enfants à développer leurs compétences de manière spontanée en jouant. Ils encouragent les enfants à compter, stimulent leurs capacités sociales et développent leur motricité.

Matériaux

- rondins calibrés en mélèze 10 cm sciés hors coeur
- poteaux métalliques en polyester coating et traités anti-corrosion ou en inox
- composants de jeu en matière synthétique, résistant à l'UV
- panneaux en polyéthylène HDPE

Pour les plus petits - PANNEAUX ÉDUCATIFS

Boulier
REF. S930 • p. 129

Boulier courbé
REF. S931 • p. 129

Mégaphones
REF. M065 • p. 130

Disques tournants
REF. S935 • p. 130



ABC + 123
REF. S033 • p. 131



Horloge
REF. S037 • p. 131

Panneau à but
REF. S036 • p. 131



Kiosque
REF. S035 • p. 131



Tableau d'arithmétique
REF. S034 • p. 131



Tic tac toe
REF. S038 • p. 131

Boulier - S930 (A/B)

0,8 x 0,1 x 0,8 m

2 - 6

1 ☺ - 1,5 ◷

Prémonté.
Peut être installé sur un sol déjà revêtu.

Boulier courbé - S931 (A/B)

0,8 x 0,3 x 0,7 m

0,25 m

2 - 6

1 ☺ - 1,5 ◷

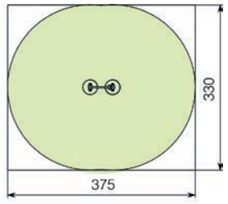

(12,5 m²)

Prémonté.
Peut être installé sur un sol déjà revêtu.

Mégaphones - M065

0,7 x 0,4 x 1,3 m

2 - 12

1 ☺ - 1,5 ⏲

M065 - 2 pièces pour poteaux en métal
M048 - poteau en métal Ø 13 x 200 cm pour mégaphone - la pièce
M047 - 2 pièces pour poteaux en bois
R920X - poteau en chêne Ø 10 x 200 cm pour mégaphone - la pièce
M004 - tube de liaison entre 2 mégaphones - le mètre linéaire

Disques tournants - S935

0,25 x 0,2 x 0,75 m

1 - 3

1 ☺ - 1 ⏲

Panneaux éducatifs - S032 » S038

Les panneaux éducatifs sont livrés avec 4 fixations, les poteaux en bois sont à commander séparément.

1 x 0,05 x 0,7 m

2 - 8

1 ☺ - 0,5 ⏲



ABC + 123
(2 faces différentes)
REF. S033

Horloge
REF. S037

Panneau à but
REF. S036

REF. S032 (A/B)
A: à enfoncer dans le sol
B: à fixer sur le béton

Kiosque
REF. S035



Tableau d'arithmétique
REF. S034



Tic tac toe
REF. S038

Transport

Que de voyages rêvés pour nos enfants, par monts et par vaux, au volant d'un camion avec grue, d'une mini-voiture avec remorque et d'une locomotive avec plusieurs voitures.

Le récréation est vraiment trop courte avec la gamme "transport" de Europlay.

Matériaux (camion + voiture tout-terrain + train)

- bois: mélèze
- supports au sol en chêne
- planches 22, 35 , 45 et 57 mm
- parois, roues et anneaux à ramper en polyéthylène HDPE
- poignées, volant et prises d'escalade en matière synthétique
- arcs lamellés
- cordages et filets en polypropylène Ø 16 mm, renforcé avec du câble d'acier
- métal en polyester coating, traité anti-corrosion

Sur terre, sur mer & dans le ciel - TRANSPORT



Train
REF. T101+T201+T300+T400 • p. 135

Voiture tout-terrain (+ remorque)
REF. T701 (+T801+T900) • p. 138

Camion (+ remorque)
REF. T001 (+T801+T900) • p. 140

Bateau vik ng
REF. U100+U200 • p. 142

Voiture de police & voiture de pompiers
REF. T010 & T020 • p. 146-147

Avion à réaction
REF. U400 • p. 148

Europlay Express
REF. T050 • p. 152



Europlay Express tunnel
REF. T052 • p. 155

Train - T101 » T400 (A/B)

T101+T201+T300+T400 (toit fermé) (A/B)
T102+T202+T300+T400 (toit ouvert) (A/B)

8,1 x 1,0 x 1,7 m

0,95 m

2 - 8

2 ☺ - 5,5 🕑

T500 (petit pont:
3 pièces en totalité)

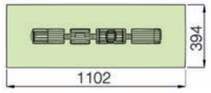

(43,5 m²)

Locomotive avec ou sans voitures, éventuellement reliées par un petit pont. Le jeu est posé au sol sans fixation, idéal pour les cours d'école déjà revêtues.

TRANSPORT

Train - T101 » T400 (A/B)

T101 (locomotive) (A/B)

T102 (locomotive toit ouvert) (A/B)

Voiture avec volant, tunnel et 2 banquettes. Monté en usine.

2,1 x 1,0 x 1,7 m

2 ☺ - 1 ⏲

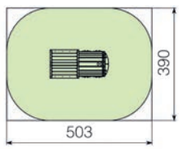

(20 m²)

2,1 x 1,0 x 1,7 m

2 ☺ - 1 ⏲

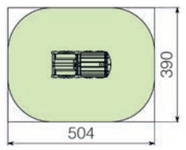

(20 m²)

T400 (wagon-restaurant) (A/B)

Voiture avec 2 banquettes et 1 petite table. Monté en usine.

1,3 x 1,0 x 0,8 m

2 ☺ - 1 ⏲

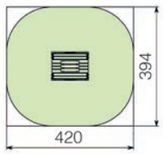

(17 m²)

T300 (wagon-citerne) (A/B)

Voiture avec tunnel à grimper, double échelle et ouverture au milieu. Monté en usine.

1,8 x 0,9 x 1,0 m

2 ☺ - 1 ⏲

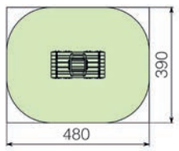

(19 m²)

T201 (wagon-passagers) (A/B)

T202 (wagon-passagers toit ouvert) (A/B)

Voiture avec banquettes et terrasse au bout du couloir. Monté en usine.

1,9 x 1,0 x 1,7 m

2 ☺ - 1 ⏲

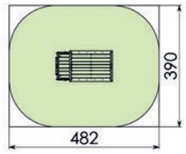

(19 m²)

1,9 x 1,0 x 1,7 m

2 ☺ - 1 ⏲

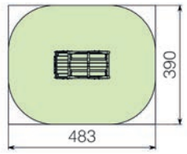

(19 m²)

T500 (petit pont)

Petit pont qui relie les différentes voitures.

0,5 x 0,3 x 0,2 m

1 ☺ - 0,5 ⏲



Voiture tout-terrain (avec remorque) - T701 (+ T801 + T900) (A/B)

T701 (voiture tout-terrain) (A/B)

2,3 x 1,1 x 1,2 m

0,60 m

2 - 8

2 ☺ - 1 ⏲

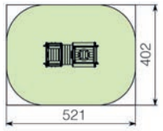

(21 m²)

T701+T801+T900 (voiture tout-terrain avec remorque) (A/B)

4,8 x 1,1 x 1,3 m

0,60 m

2 - 8

2 ☺ - 2,5 ⏲

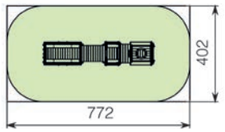

(31,5 m²)

T900 (pont de liaison)





Voiture avec une échelle droite et un tunnel à l'avant; un volant au milieu et à l'arrière 2 banquettes et un trou à ramper. Monté en usine.

Une voiture avec remorque pour les tout-petits. Remorque avec un trou à grimper à l'avant; 2 banquettes au milieu et à l'arrière un mur à grimper. Monté en usine.

Le jeu est posé au sol sans fixation, idéal pour les cours d'école déjà revêtues de bitume. La voiture peut être reliée à la remorque par un petit pont.



T701 + T900 + T801

Camion (et remorque) - T001 (+T801+T900) (A/B)

T001 (camion) (A/B)

5,7 x 1,0 x 1,8 m

0,60 m

2 - 8

2 ☺ - 2 ⏲

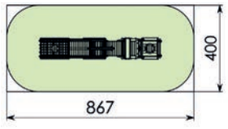

(35 m²)

T001+T801+T900 (camion et remorque) (A/B)

8,3 x 1,0 x 1,8 m

0,60 m

2 - 8

2 ☺ - 3,5 ⏲

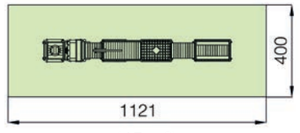

(45 m²)

T900 (pont de liaison)



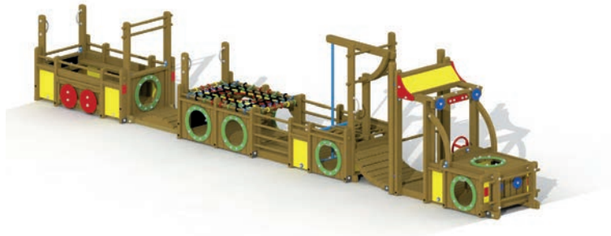

Un camion, entièrement monté en usine, livré en 2 pièces, avec une grande valeur éducative. Peut être posé au sol sans fixation. Un sol amortissant n'est pas nécessaire, mais à conseiller.

Une remorque T801 peut être ajoutée par l'intermédiaire d'un petit pont T900.

Bateau viking - U100 » U300 (A/B)

Jeu en forme de bateau pirate en 2 parties.

La proue (réf. U100) avec tête de dragon, un filet à grimper, 4 pneus en forme de bouclier et partout des « trappes ».

La poupe (réf. U200) avec un gouvernail, un mât, un poste d'observation, un filet et une échelle. On peut ajouter aussi des éléments supplémentaires (échelle de singe, arc à grimper, mur d'escalade, coin à sable, filet incliné, poutre à 3 sièges et/ou un toboggan).

Faute de place, la poupe complète (réf. U200) peut être remplacée par un nid de corneille avec drapeau pirate (réf. U300).

U100 + U200 + S005 + S006

U100 + U200 + S006 + G112

Bateau viking - U100 » U300 (A/B)

4 - 12

U100 (A) (proue)

5,0 x 2,6 x 3,4 m

1,20 m

2 ☺ - 9

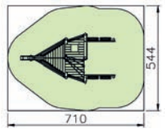

(35,5 m²)

U300 (A) (nid de corneille)

2,1 x 2,0 x 4,1 m

2,10 m

2 ☺ - 5

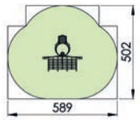

(27,5 m²)

U200 (A/B)
(poupe – incl. nid de corneille)

5 x 2,5 x 4,1 m

2,10 m

2 ☺ - 12

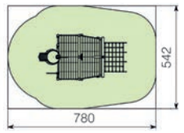

(41,5 m²)

U100 (A) + U200 (A/B)

11 x 2,6 x 4,1 m

2,10 m

2 ☺ - 21

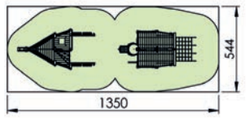

(70 m²)

U100 (A) + U300 (A)

9,3 x 2,6 x 4,1 m

2,10 m

2 ☺ - 14

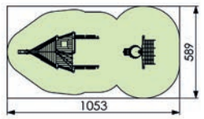

(62,5 m²)

Matériaux:
- bois: mélèze
- rondins calibrés 12 et 14 cm (sciés hors coeur)
- rondin calibré vertical du poste d'observation 16 cm
- panneaux en polyéthylène HDPE
- planches du plancher 22 mm
- échelle à échelons encastrés de 40 mm
- filet, cordes et échelle en polyferro
- anneaux à ramper en polyéthylène HDPE
- prises d'escalade en matière synthétique
- nacelle avec fond en acier ; pièce de jonction en forme de croix
- pièces en métal en polyester coating, traitées anti-corrosion
- pneus en matière synthétique

Fixation:
- supports métalliques à enfoncer dans le sol (A) ou à fixer sur le sol (B)

Eléments d'extension (en option):



S005
échelle de singe

S006
arc à grimper

S007
mur d'escalade

S009
coin à sable

S013
filet incliné

S019
poutre à 3 sièges

G112
toboggan inox
(1 m de large)

G301
toboggan synthétique
(0,60 m de large)

TRANSPORT

Voiture de police - T010 (A/B)

4,8 x 1,5 x 1,5 m

1,2 m

2 - 6

3 ☺ - 1 ⏲

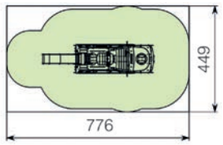

(37 m²)

Ce jeu est en grande partie prémonté en usine. La voiture est accessible à travers des anneaux à grimper dans les roues.

La parole « POLICE » peut être traduite en d'autres langues sur simple demande.

Matériaux:
- bois: mélèze et chêne
- rondins calibrés 10 cm (sciés hors coeur)
- panneaux en polyéthylène HDPE
- métal en polyester coating, traité anti-corrosion
- volant en matière synthétique
- toboggan en inox avec des bords en poléthylène HDPE



Voiture de pompiers - T020 (A/B)

4,8 x 1,5 x 1,5 m

1,2 m

2 - 6

3 ☺ - 1 ⏲

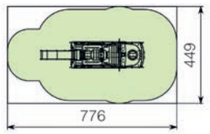

(37 m²)

Identique à la voiture de police, mais dans une autre couleur, avec d'autres dessins et sans texte.

Matériaux:
- bois: mélèze et chêne
- rondins calibrés 10 cm (sciés hors coeur)
- panneaux en polyéthylène HDPE
- métal en polyester coating, traité anti-corrosion
- volant en matière synthétique
- toboggan en inox avec des bords en poléthylène HDPE



Avion à réaction - U400 » U401 (A/B)

U400 (toboggan inox) (A/B) - U401 (toboggan synthétique) (A/B)

9,7 x 6,5 x 2,7 m

1,50 m

4 - 10

3 ☺ - 24 🕑

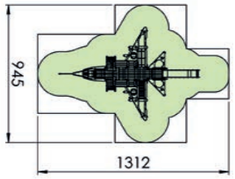

(85,5 m²)

Devenir pilote! Le rêve de chaque enfant…

Cet avion à réaction offre un maximum de valeur éducative pour des enfants de tout âge.

Matériaux:
- bois: mélèze
- rondins calibrés 10 et 12 cm (sciés hors coeur)
- panneaux en polyéthylène HDPE
- métal en polyester coating, traité anti-corrosion
- cordages et filets en polypropylène 16 mm renforcé avec du câble d'acier
- étriers en matière synthétique
- poignées et prises d'escalade en matière synthétique
- toboggan en inox avec des bords en poléthylène HDPE ou toboggan synthétique
- arcs lamellés

Fixation:
- supports métalliques à enfoncer dans le sol (A) ou à fixer sur le béton (B)

Avion à réaction - U400 » U401 (A/B)

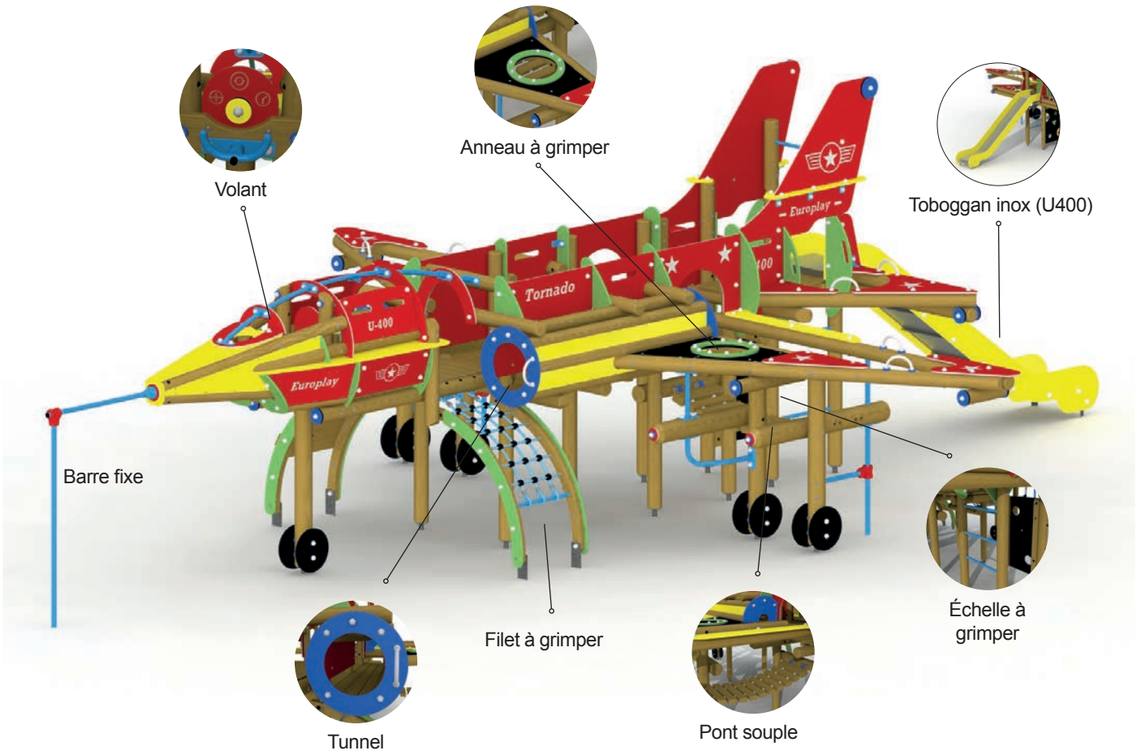

Les moteurs à réaction forment un labyrinthe de tunnels à grimper.

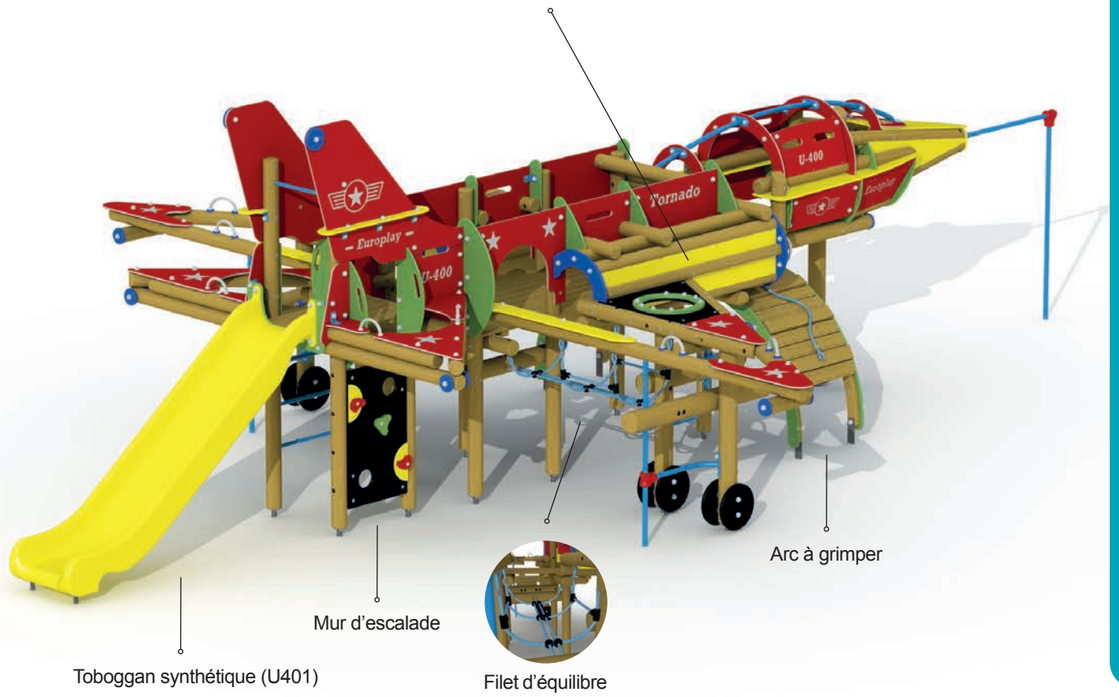

Europlay Express - T050

9,0 x 1,2 x 2,2 m

1,50 m

2 - 8

3 ☺ - 8 ⏲

T059 (supplément pour paroi avec texte personnalisé)

B050 (6 traverses pour sol fluent)

Ce train à grande vitesse a une longueur totale de 9 m et est partiellement prémonté en usine.

Le texte sur les panneaux latéraux peut être adapté sur simple demande.

Matériaux:
- bois: mélèze ou douglas
- traverses en bois tropical (classe de durabilité I)
- toboggan inox 0.5 m de large
- panneaux en polyéthylène HDPE
- cordages et filets en polypropylène 16 mm renforcé avec du câble d'acier
- métal en polyester coating, traité anti-corrosion

Fixation:
- ce jeu est idéal pour un sol déjà revêtu
- en cas d' un sol fluent le TGV est posé sur des traverses horizontales

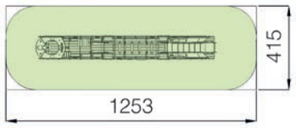

(52 m²)



TRANSPORT

Europlay Express - T050

Ce jeu offre le maximum de valeur éducative.

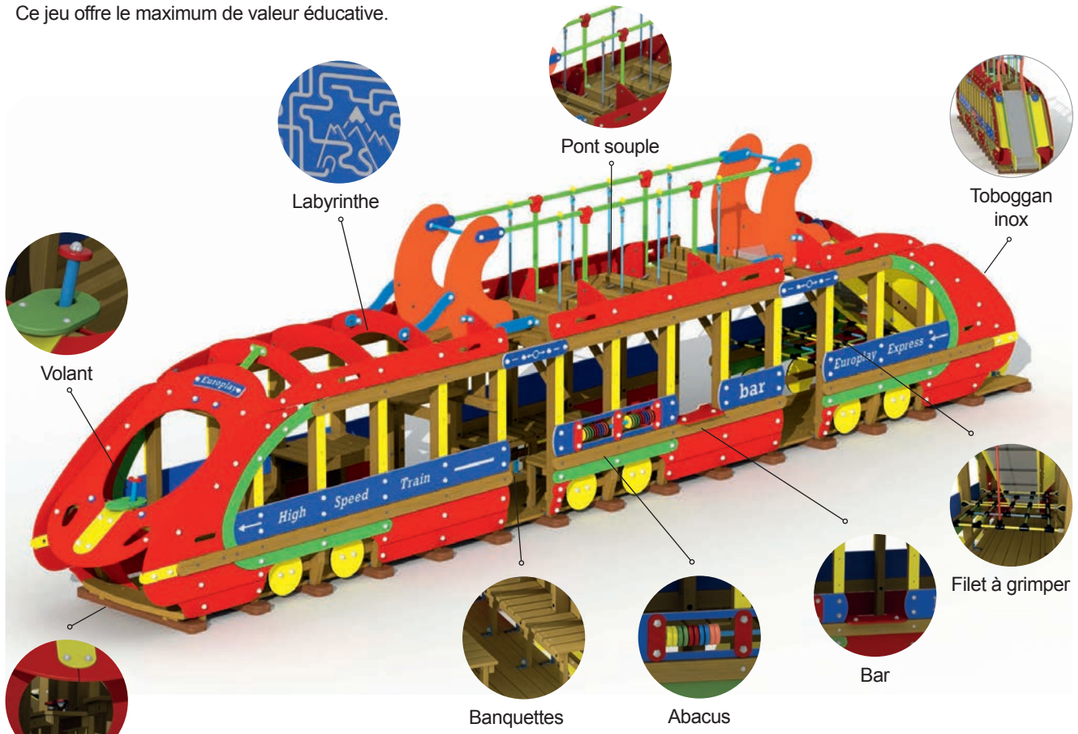

TRANSPORT

Europlay Express tunnel - T052

4,0 x 1,2 x 2,2 m

0,55 m

2 - 8

3 ☺ - 6 ◷

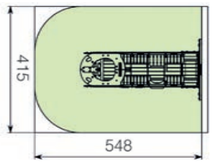

(23 m²)

À poser seulement contre un mur existant.

Labyrinthe

Toboggans indépendants

Dès le plus jeune âge, les enfants sont attirés par les toboggans; d'où l'importance d'un départ sûr et d'un atterrissage adapté. Dans cette optique la plate-forme de départ nécessite des bords de sécurité hauts et en bas il faut une longue zone de freinage. Tout cela encouragera les bambins à essayer de nouveau.

Les couleurs vives attirent les jeunes enfants. Les plus grands préféreront les sensations vertigineuses de glisser vers le bas. A chacun ses plaisirs, dans chaque cas la sécurité est notre priorité!

Matériaux

- surface à glissade en inox 1,5 mm
- tubes métalliques en polyester coating, traités anti-corrosion
- panneaux en polyéthylène HDPE
- échelons en frêne
- bois: mélèze et chêne

Toboggans - TOBOGGANS INDÉPENDANTS

Toboggan enfant
REF. G100 • p. 159

Toboggan dino
REF. G600 • p. 161



Pioneer
REF. E300 • p. 161

Happy duo
REF. G200
Voir 'Village d'enfants'
• p. 79

Pomme
REF. G718
Voir 'Village d'enfants'
• p. 84

Toboggan enfant - G100

3,4 x 0,7 x 2,2 m

1,40 m

4 - 12

2 ☺ - 3 ⏲

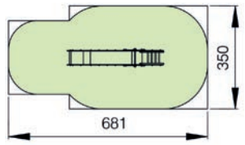

(22 m²)

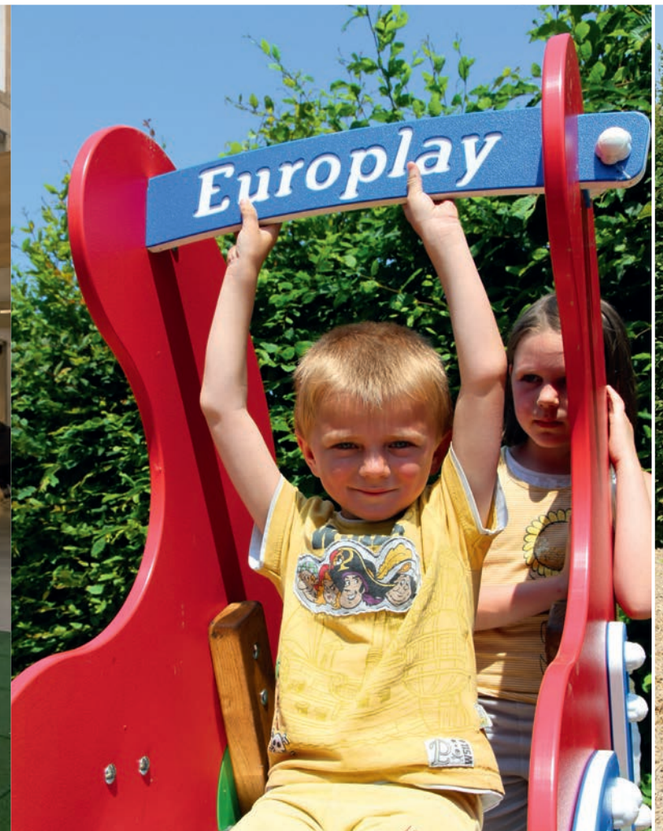

Toboggan dino - G600

2,3 x 0,5 x 1,7 m

0,90 m

2 - 4

2 ☺ - 3 ⏲

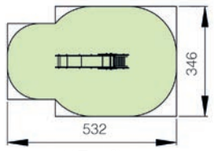

(17 m²)

Pioneer - E300 » E3001

E300 E3001

3,5 x 1,0 x 2,4 m

1,55 m

6 - 12

2 ☺ - 4 ⏲

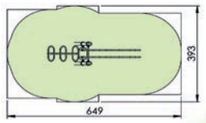

(23,5 m²)

Toboggans & escaliers pour butte

Les enfants en raffolent!

L'effort de grimper, l'effet de glisser vers le bas, d'atterrir et de se redresser sont les expériences les plus amusantes d'une aire de jeux. Dès le plus jeune âge, les enfants sont attirés par les toboggans; d'où l'importance d'un départ sûr et d'un atterrissage adapté.

Matériaux

- toboggan en inox avec des bords en polyéthylène HDPE ou toboggan synthétique
- panneaux en polyéthylène HDPE
- barre de sécurité revêtue de polyester

Toboggans - TOBOGGANS & ESCALIERS POUR BUTTE

Toboggan inox pour butte (longueur de glissade 2,5 m)
REF. H512 • p. 166

Toboggan inox pour butte (longueur de glissade 2,5 m)
REF. H112 • p. 166

Toboggan inox pour butte (longueur de glissade 3,6 m)
REF. H521 • p. 166

Toboggan inox pour butte (longueur de glissade 3,6 m)
REF. H121 • p. 166

Toboggan inox pour butte (longueur de glissade 4,6 m)
REF. H526 • p. 166

Toboggan inox pour butte (longueur de glissade 4,6 m)
REF. H126 • p. 166

Toboggan synthétique pour butte (longueur de glissade 2,3 m)
REF. H600 • p. 167

Escalier pour butte sans rampe (longueur 2,1 m)
REF. T210 • p. 168

Escalier pour butte avec rampe (longueur 2,1 m)
REF. T211 • p. 168

Escalier pour butte sans rampe (longueur 2,7 m)
REF. T270 • p. 168

Escalier pour butte avec rampe (longueur 2,7 m)
REF. T271 • p. 168

Escalier pour butte sans rampe (longueur 3,3 m)
REF. T330 • p. 168

Escalier pour butte avec rampe (longueur 3,3 m)
REF. T331 • p. 168

Escalier pour butte sans rampe (longueur 3,9 m)
REF. T390 • p. 168

Escalier pour butte avec rampe (longueur 3,9 m)
REF. T391 • p. 168

Vous pouvez choisir entre des parois rouges ou vertes.
Ajoutez un R ou G à la référence du jeu.
ex.: ● = H512 + R ● = H512 + G

Toboggans inox pour butte - H112 (R/G) » H526 (R/G)

0,20 m

3 - 15

La pente idéale pour un toboggan butte est de 37°.

Les toboggans butte se combinent parfaitement avec nos escaliers (voir page 168). La distance entre le toboggan et l'escalier doit être au moins 1,5 m.

H512R H512G
(toboggan inox pour butte largeur 0,5 m - longueur de glissade 2,5 m)

3,8 x 0,8 x 2,2 m

2 ☺ - 4 ⏲

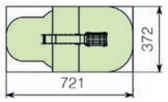

(28,5 m²)

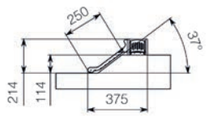

H112R H112G
(toboggan inox pour butte largeur 1,0 m - longueur de glissade 2,5 m)

3,8 x 1,3 x 2,2 m

2 ☺ - 4 ⏲

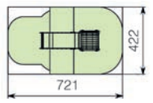

(32 m²)

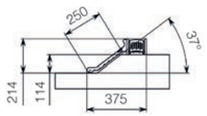

H521R H521G
(toboggan inox pour butte largeur 0,5 m - longueur de glissade 3,6 m)

4,7 x 0,8 x 2,8 m

2 ☺ - 4 ⏲

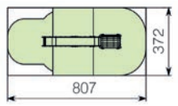

(32,5 m²)

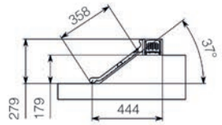

H121R H121G
(toboggan inox pour butte largeur 1,0 m - longueur de glissade 3,6 m)

4,7 x 1,3 x 2,8 m

2 ☺ - 4 ⏲

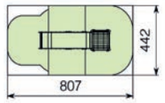

(37 m²)

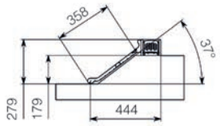

H526R H526G
(toboggan inox pour butte largeur 0,50 m - longueur de glissade 4,6 m)

5,5 x 0,8 x 3,4 m

2 ☺ - 4 ⏲

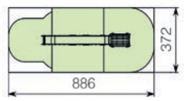

(36 m²)

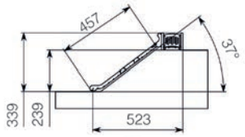

H126R H126G
(toboggan inox pour butte largeur 1,00 m - longueur de glissade 4,6)

5,5 x 1,3 x 3,4 m

2 ☺ - 4 ⏲

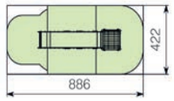

(41 m²)

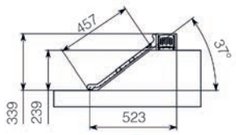

Toboggan synthétique pour butte - H600 (R/G)

0,20 m

3 - 15

La pente idéale pour un toboggan butte est de 37°.

Ce toboggan butte se combine parfaitement avec l'escalier T210 ou T211 (voir page 168). La distance entre le toboggan et l'escalier doit être au moins 1,5 m.

H600R H600G
(toboggan synthétique pour butte largeur 0,6 m - longueur de glissade 2,3 m)

3,3 x 1,3 x 2,2 m

2 ☺ - 4 ⏲

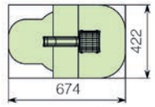

(30,5 m²)

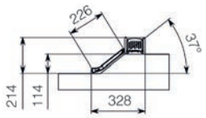

Escaliers pour butte - T210 » T391

Un escalier à doubles marches, idéal à placer sur une butte. Grâce à la construction avec côtés doubles, l'escalier peut être adapté à une pente de 45 degrés. La pente minimum pour un toboggan butte est de 22°. L'escalier est livré entièrement prémonté, ce qui facilite la mise en place.

Matériaux:

- bois: mélèze et chêne (poteaux verticaux dans le sol)
- côtés doubles 45 x 95 mm
- marches 35 mm
- planches des rampes 45 x 95 mm

T210 (sans rampe)
T211 (avec rampe)

2,1 x 0,8 m

2 ☺ - 1,5 ⏲

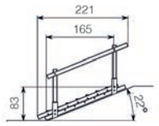

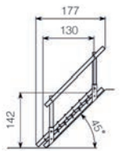

T270 (sans rampe)
T271 (avec rampe)

2,7 x 0,8 m

2 ☺ - 1,5 ⏲

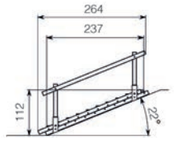

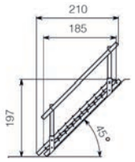

T330 (sans rampe)
T331 (avec rampe)

3,3 x 0,8 m

2 ☺ - 1,5 ⏲

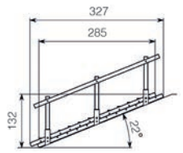

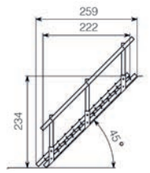

T390 (sans rampe)
T391 (avec rampe)

3,9 x 0,8 m

2 ☺ - 1,5 ⏲

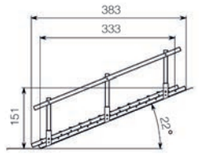

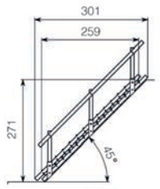

Jeux à sable

Les enfants adorent jouer dans le sable : construire des châteaux, faire des pâtes, etc.

Voilà pourquoi un bac à sable ne peut manquer dans une plaine de jeux, car il remplace la plage et les dunes.

Le bac à sable doit être fonctionnel, solide, non-polluant. Grâce à l'usage de bois (traverses, planches et rondins) son prix est avantageux.

Matériaux (Z100, Z101, Z102, Z200, Z400 & Z500)

- bois: mélèze, chêne et padouck (bois tropical)
- rondins calibrés 10 et 12 cm (sciés hors coeur)
- seaux, tuyaux et roue en matière synthétique
- grue en polyester coating, traitée anti-corrosion
- tables à jeu en polyéthylène HDPE
- pneus en matière synthétique
- tube en acier inoxydable pour boulier

Sable, sport & jeu - JEUX À SABLE

Bascule
REF. Z500 • p. 173

Table à sable
REF. Z400 • p. 175

Moulin à sable
REF. Z200 • p. 175

Dragon magique
REF. Z100 • p. 176

Grimpée lutins
REF. S425 • p. 177

Bac à sable
REF. Z1818 • p. 179

Bac à sable
REF. Z1836 • p. 179

Bac à sable
REF. Z3618 • p. 179

Chaloupe
REF. Z300 • p. 181



Bac à sable avec
couvercles coulissants
REF. Z18182 • p. 181

Bascule - Z500

Bois: padouck (bois tropical)

1,6 x 0,3 x 0,7 m

0,55 m

2 - 8

2 ☺ - 3 ⏲

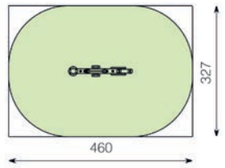

(15,5 m²)

Table à sable - Z400

1,4 x 1,1 x 1,8 m

0,60 m

2 - 6

2 ☺ - 3 ⏲

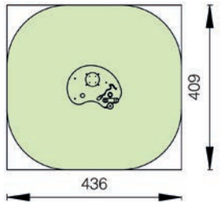

(18 m²)

Moulin à sable - Z200

1,4 x 0,4 x 1,7 m

0,65 m

2 - 6

2 ☺ - 3 ⏲

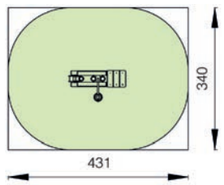

(15 m²)

Dragon magique - Z100

0,50 m

2 - 8

Z100
(jeu complet)

3,0 x 1,0 x 1,8 m

2 ☺ - 10 ⏲

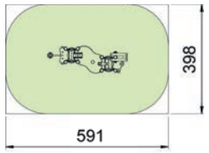

(24 m²)

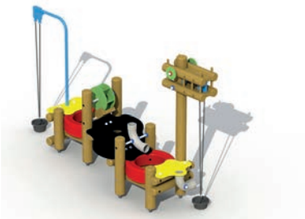

Z101
(tête avec tuyaux)

1,1 x 0,8 x 1,8 m

2 ☺ - 5 ⏲

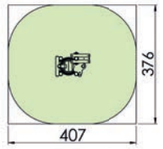

(15,5 m²)

Z102
(queue avec grue et roue)

1,4 x 0,7 x 1,7 m

2 ☺ - 5 ⏲

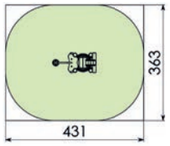

(16 m²)

Z100



JEUX À SABLE

Grimpée lutins - S425

1,9 x 1,8 x 0,6 m

0,60 m

2 - 6

2 ☺ - 2,5 ⏲

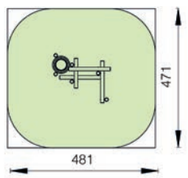

(23 m²)

Vue la hauteur de chute minimale, un sol amortissant n'est pas nécessaire, mais à conseiller. Les rondins verticaux en chêne viennent directement dans le sol.



Z18181

Z1818

Bacs à sable en poutres + bâche imperméable



Matériaux:

- bois: poutres en mélèze; fiches en frêne
- poutres longueur 1,8 m (9 x 9 cm); percées en usine
- fiches 25 mm diamètre
- livré avec du géotextile pour le fond
- sièges en polyéthylène HDPE
- bâche imperméable en polyéthylène

Z1818
Z18181 (avec 4 sièges)
N1818 (bâche imperméable)

1,9 x 1,9 x 0,4 m

1 ☺ - 2,5 ⏲

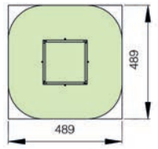

(24 m²)



Z1836
Z18361 (avec 8 sièges)
N1836 (bâche imperméable)

3,7 x 1,9 x 0,4 m

1 ☺ - 4 ⏲

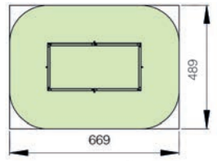

(33 m²)



Z3618
Z36181 (avec 10 sièges)
N3618 (bâche imperméable

3,8 x 3,8 x 0,4 m

1 ☺ - 5 ⏲

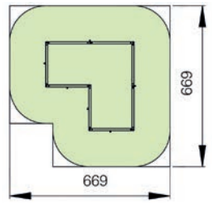

(42 m²)



Z3636
Z36361 (avec 12 sièges)
N3636 (bâche imperméable)

3,8 x 3,8 x 0,4 m

1 ☺ - 5 ⏲

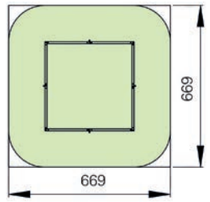

(45 m²)



Z300

Z18182

Chaloupe - Z300

2,9 x 2,0 x 1,1 m

0,40 m

2 - 6

2 ☺ - 3 ◷

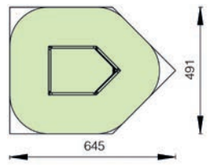

(26 m²)



Matériaux:

- rondin calibré Ø 10 cm en mélèze (scié hors coeur)
- poutres avec fiche (9 x 9 cm)
- gouvernail en matière synthétique
- livré avec du géotextile pour le fond
- planche de finition en polyéthylène HDPE

Bac à sable avec couvercles coulissants - Z18182 (A/B)

3,8 x 2,2 x 0,5 m

0,45 m

1 - 10

2 ☺ - 5 ◷

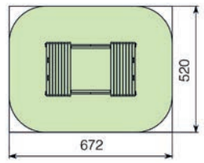

(35 m²)

Un bac à sable multi-fonctionnel: les couvercles coulissants facilitent l'ouverture du bac à sable et peuvent être bloqués aussi bien en position fermée qu'en position ouverte. Les couvercles peuvent être utilisés en même temps comme banc et table à jeu.

Matériaux:

- bois: poutres en mélèze; fiches en frêne
- poutres longueur 1.8 m (9x9 cm); percées en usine
- fiches 25 mm diamètre
- supports en bois tropical 35 x 120 mm
- couvercles coulissants 22 x 120 et 35 x 120 mm avec des poignées synthétiques
- livré avec du géotextile pour le fond

Sport & jeu

Le sport et le jeu cohabitent. Des jeux qui combinent les deux plaisent davantage aux enfants.

Sable, sport & jeu - SPORT & JEU

Attrape-ballon
REF. S911 • p. 185

Barre fixe métal
REF. S326 • p. 186



Barre fixe bois
REF. S321 • p. 187

Barre fixe hexagonale
REF. S323 • p. 188

Escaladus
REF. S325 • p. 188

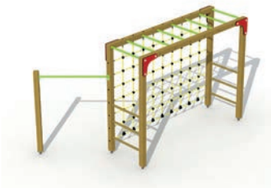

Multi-but
REF. S571 • p. 189

But bois
REF. S573 • p. 190

But métal
REF. S574 • p. 191

But métal
REF. S575 • p. 191

But métal
REF. S911 • p. 191

Téléphérique bois
REF. S340 • p. 193

Téléphérique métal
REF. S341 • p. 193

Attrape-ballon - S910 » S911 (A/B)

S910 (ours/lion) - S911 (chien/chat)

Ø 1,1 x H 2,7 m

3 - 12

S910A - S911A (à sceller)

2 ☺ - 2,5 ⏲

S910B - S911B (indépendant)

2 ☺ - 0,5 ⏲

L'attrape-ballon peut être installé sur une surface déjà revêtue grâce à un solide socle entouré d'un pneu de camion.

Matériaux:
- panier en polyéthylène; Ø 0,9 m x H 1,0 m
- poteau en polyester coating; 12 cm

Fixation:
- à sceller (A)
- indépendant sur un pneu de camion (B)

Barre fixe métal - S326 » S328

1,50 m

> 6

2 ☺ - 2(,5)

S328 (2 barres fixes)

1,9 x 0,6 x 1,5 m

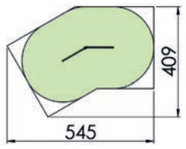

(15,5 m²)

S327 (2 barres fixes)

1,9 x 0,6 x 1,5 m

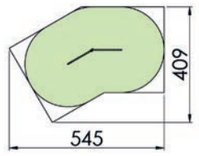

(15,5 m²)

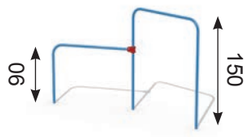

S326 (3 barres fixes)

2,9 x 0,6 x 1,5 m

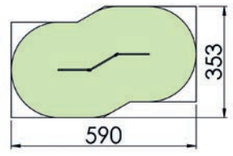

(18,5 m²)

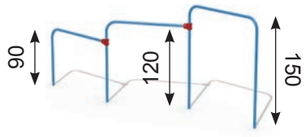

Matériaux:
- tubes 35 mm en polyester coating
- étriers de liaison en matière synthétique

Barre fixe bois - S320 » S322

> 12

2 ☺ - 2(,5)

S322 (1 barre fixe)

1,5 x 0,1 x 1,7 m

1,45 m

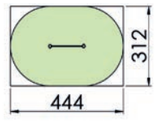

(14 m²)

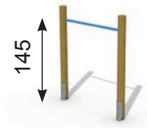

S320 (2 barres fixes)

2,8 x 0,1 x 1,7 m

1,45 m

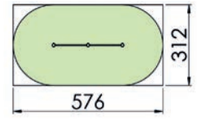

(18 m²)

S321 (3 barres fixes)

4,1 x 0,1 x 2,2 m

1,85 m

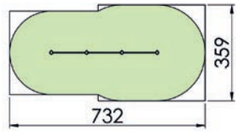

(25 m²)

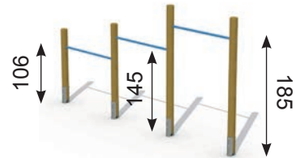

Matériaux:
- bois: mélèze
- rondins calibrés 12 cm (sciés hors coeur)
- tubes 35 mm en polyester coating
- dispositif pour éviter le déplacement de la barre fixe

Fixation:
- supports métalliques à enfoncer dans le sol

Barre fixe hexagonale - S323

2,4 x 2,8 x 1,7 m

1,50 m

> 6

2 ☺ - 5 ⏲

(31,5 m²)

Matériaux:
- bois: mélèze
- rondins calibrés 12 cm (sciés hors coeur)
- tubes 35 mm en polyester coating

Fixation:
- supports métalliques à enfoncer dans le sol

Escaladus - S325

2,0 x 1,0 x 1,7 m

1,50 m

4 - 8

2 ☺ - 3 ⏲

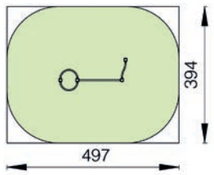

(20 m²)

Matériaux:
- bois: mélèze
- poteaux carrés 9 x 9 cm
- tubes 35 mm en polyester coating

Fixation:
- supports métalliques à enfoncer dans le sol

Multi-but - S569 » S570

S569 (sans barre fixe)

2,7 x 1,0 x 2,1 m

2,10 m

6 - 12

2 ☺ - 4 ⏲

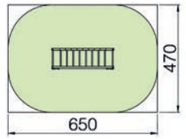

(30,5 m²)

S570 (avec barre fixe)

3,7 x 1,9 x 2,1 m

2,10 m

6 - 12

2 ☺ - 4,5 ⏲

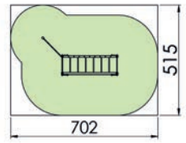

(36,5 m²)



Matériaux:
- bois: poteaux en mélèze, échelons en frêne
- poteaux carrés 9 x 9 cm
- échelons encastrés 40 mm
- filet en polyferro
- tubes 35 mm en polyester coating

Fixation:
- supports métalliques à enfoncer dans le sol

But bois - S571 » S572

S571 (poteaux en mélèze avec supports métalliques à enfoncer dans le sol)

3,6 x 0,3 x 2,2 m

2 ☺ - 2 ⏲

Matériaux:
- bois: mélèze ou pin imprégné
- rondins calibrés 12 cm

Fixation:
- supports métalliques à enfoncer dans le sol (S571)

But métal - S573 » S575 (A/B)

S573

1,5 x 0,7 x 0,8 m

2 ☺ - 1 ⏲

S574

2,7 x 0,8 x 2,1 m

2 ☺ - 2 ⏲

S575 (avec anneau de basket-ball)

2,7 x 1,4 x 3,2 m

2 ☺ - 3 ⏲

Matériaux:
- tuyaux Ø 27, 35, 49 mm en polyester coating
- étriers de liaison en matière synthétique
- anneau du panier en inox

Couleurs disponibles*:

**D'autres couleurs s r demande à un coût s pplémentaire.*

Fixation:
- à sceller (surface meuble) (A)
- boulons (surface déjà revêtue) (B)

S573

S574

S575

S340

S342

Téléphérique bois - S340

S340 (2 plates-formes)

21x 2,3 x 3,6 m

0,90 m

6 - 15

2 ☺ - 10 ⏲



(96 m²)

Matériaux:
- bois: mélèze et chêne
- rondins calibrés 10 et 12 cm (sciés hors coeur)
- câble en acier 10 mm avec dispositif de réglage de la tension du câble
- planches des plates-formes 22 et 35 mm
- siège suspendu à une chaîne galvanisée avec gaine
- chariot en inox
- ressorts amortisseurs

Fixation:
- supports métalliques à enfoncer dans le sol

ATTENTION
Ce jeu est à installer sur un terrain plat.

Téléphérique métal - S341 » S342

S341 (1 plate-forme) - S342 (2 plates-formes)

25,5 x 1 x 4,1 m

0,90 m

6 - 15

2 ☺ - 9(,5) ⏲



(104 m²)



(108 m²)

Matériaux:
- poteaux métalliques 60 et 127 mm en polyester coating
- étriers de serrage en aluminium en polyester coating
- chapeaux des poteaux en matière synthétique
- planches des plates-formes 35 et 45 mm en mélèze
- siège suspendu à une chaîne galvanisée avec gaine
- chariot en inox
- ressorts amortisseurs

ATTENTION
Ce jeu est à installer sur un terrain plat.

Jeux à grimper

Grimper et se hisser, 2 actions importantes dans l'évolution physique de l'enfant : il développe ainsi sa force, son adresse et la maîtrise de soi.

Voici quelques jeux qui répondent à cela : quel défi pour grimper au filet ou pour atteindre le nid de corneille.

Matériaux

- bois: mélèze et chêne
- rondins calibrés Ø 10 et 12 cm sciés hors coeur
- échelons encastrés Ø 40 mm
- tubes en polyester coating Ø 35 mm
- prises d'escalade et poignées en matière synthétique
- cordages et filets en polypropylène Ø 16 mm renforcé avec du câble d'acier
- pièces métalliques en polyester coating, traitées anti-corrosion
- panneaux en polyéthylène HDPE
- panneau anti-dérapant 18 mm
- pneus en matière synthétique

Fixation

- supports métalliques à enfoncer dans le sol

Jeux à grimper - JEUX À GRIMPER



Mur d'escalade
REF. K100 • p. 197

Pyramide de grimpeur
REF. S230 • p. 198

Pyramide multi-activités
REF. S231 • p. 198



Criss-cross
REF. S800 • p. 199

Cage à écureuils
REF. S240 • p. 199

Nid de corneille
REF. S211 • p. 200

Filet à grimper
REF. S216 • p. 201

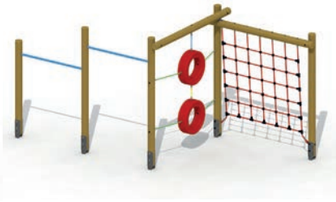

Zigzag
REF. S124 • p. 201

Hexagone
REF. S205 • p. 202

Filet-hamac
REF. S285 • p. 203

Nid d'aigle
REF. S206 • p. 204



Ballon de foot
REF. O600 • p. 206

Moulin à vent
REF. O700 • p. 208

Navette spatiale
REF. O702 • p. 208

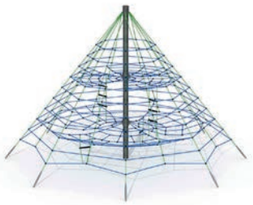

Pyramides de corde
REF. N145 • p. 211

Mur d'escalade - K100

1,51 x 0,1 x 1,9 m

0,60 m

6 - 12

2 ☺ - 1 ⏲

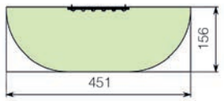

(7,5 m²)

À commander par pièce.



Matériaux:
- cadre en mélèze
- panneaux en polyéthylène HDPE
- poignées d'escalade en matière synthétique

Fixation:
- fixation au mur avec des boulons d'ancrage
- livré avec un cadre pour fixer les panneaux

JEUX À GRIMPER

*Photo non conforme

Pyramide de grimpeur - S230

2,0 x 2,0 x 2,2 m

1,65 m

4 - 10

2 ☺ - 3 🕑

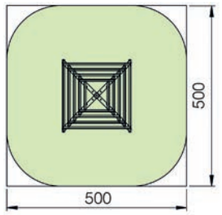

(25 m²)



Pyramide multi-activités - S231

2,0 x 2 x 2,2 m

1,70 m

4 - 10

2 ☺ - 3,5 🕑

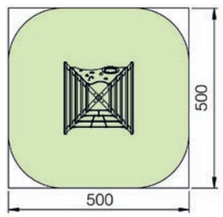

(25 m²)

Criss-cross - S800

2,8 x 2,5 x 2,1 m

0,95 m

6 - 12

2 ☺ - 4 🕑

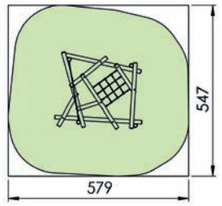

(32 m²)

Cage à écureuils - S240

1,8 x 1,7 x 1,6 m

1,40 m

3 - 10

2 ☺ - 3 🕑

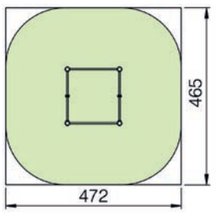

(22 m²)

Nid de corneille - S211/U300

S211 (sans drapeau pirate) / U300 (avec drapeau pirate)

2,1 x 2,0 x 3,3 m

2,10 m

6 - 12

2 ☺ - 5 ⏲

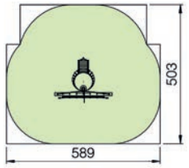

(27,5 m²)



S211

Matériaux:

- rondin vertical en chêne 16 cm ,
- nacelle en polyester coating, traitée anti-corrosion
- pièce de jonction renforcée en forme de croix

U300

Filet à grimper - S216

2,1 x 0,3 x 2,2 m

2,10 m

3 - 10

2 ☺ - 2 ⏲

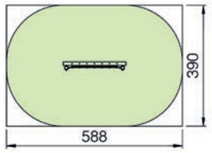

(23 m²)

Zigzag - S124

4,7 x 2,1 x 2,3 m

2,25 m

4 - 8

2 ☺ - 4,5 ⏲

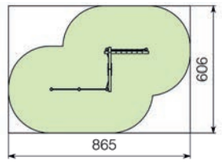

(52,5 m²)

Hexagone - S205

3,1 x 2,7 x 2,5 m

2,40 m

6 - 15

2 ☺ - 6 ⏲

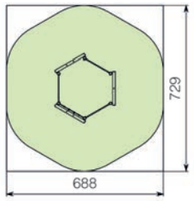

(50,5 m²)



* Illustration non conforme

Filet-hamac - S285

3,0 x 2,1 x 2,2 m

2,10 m

6 - 12

2 ☺ - 5 ⏲

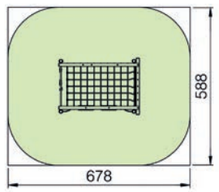

(40 m²)



Nid d’aigle - S206/S207

S206 (avec tuyaux à glissade)

4,8 x 2,9 x 2,9 m

2,00 m

6 - 12

2 ☺ - 8 ⏲

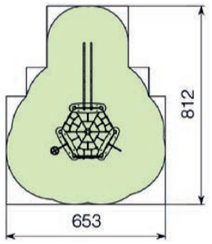

(43,5 m²)

S207 (avec échelle tubulaire)

3,0 x 2,9 x 2,9 m

2,00 m

6 - 12

2 ☺ - 8 ⏲

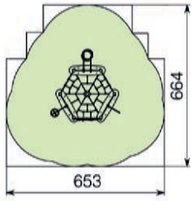

(38,5 m²)

Ballon de foot - O600

Ø 2,6 x H 2,8 m

2,10 m

6 - 12

3 ☺ - 8 🕑

Couleurs disponibles cadre:

Couleurs disponibles panneaux:

Couleurs disponibles poteaux:

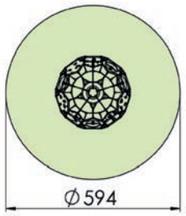

(28 m²)



Matériaux:

- poteaux métalliques Ø 127 mm
- tubes métalliques Ø 35 mm
- pièces métalliques en polyester coating
- étriers en aluminium et en matière synthétique
- chapeaux des poteaux en matière synthétique
- panneaux et prises d'escalade en polyéthylène HDPE
- cordages et filets en polypropylène 16 mm renforcé avec du câble d'acier

Matériaux:
- rondin central Ø 14 cm en mélèze, scié hors coeur
- supports et poutres en padouk (bois tropical)
- plancher en matière synthétique antidérapant
- support métallique galvanisé
- tuyaux métalliques Ø 35 mm

Éolienne - O700 » O701

0700 (avec tubes à glissade)	0701 (avec toboggan)
4,8 x 2,6 x 6,9 m	5,5 x 2,6 x 6,9 m
2,20 m	2,05 m
6 - 15	6 - 15
3 ☺ - 16	3 ☺ - 16

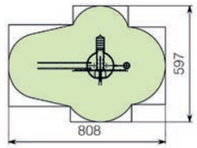

(39 m²)

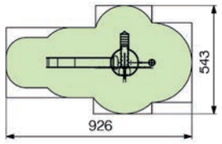

(40,5 m²)



O709 (le nom Europlay peut être remplacé par un nom au choix du client – sur demande et moyennant un supplément)

Navette spatiale - O702 » O703

0702 (avec tubes à glissade)	0703 (avec toboggan)
4,5 x 2,4 x 4,2 m	5,3 x 2,5 x 4,2 m
2,20 m	2,05 m
6 - 15	6 - 15
2 ☺ - 18	2 ☺ - 18

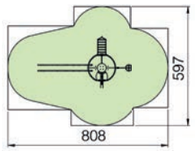

(39 m²)

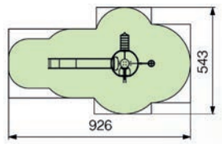

(40,5 m²)

Pyramide de cordes - N125 » N165

N125 - Pyramide de corde Pluto

3,8 x 3,8 x 2,5 m

1 m

3 - 14

2 ☺ - 8 🕑

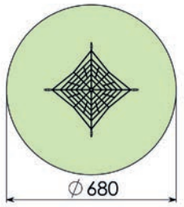

(36,5 m²)

N130 - Pyramide de corde Mars

4,5 x 4,5 x 3 m

2,35 m

4 - 15

2 ☺ - 10 🕑

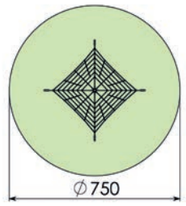

(44,5 m²)

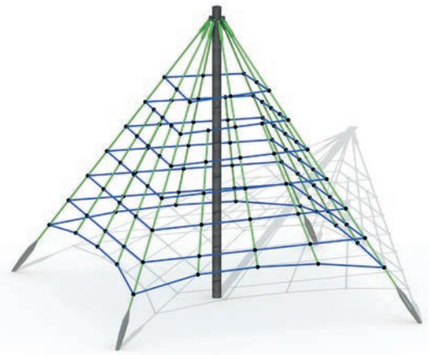

N145 - Pyramide de corde Venus

7,0 x 7,0 x 4,5 m

2 m

4 - 16

3 ☺ - 10 🕑

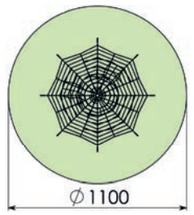

(95,5 m²)

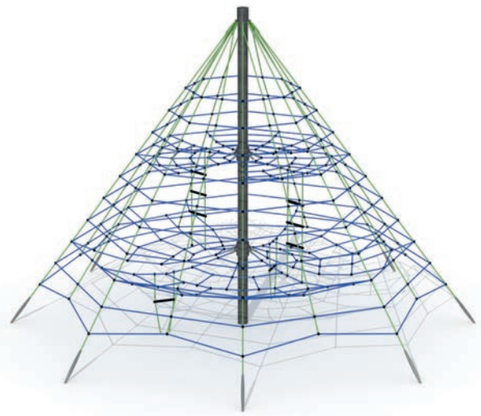

N165 - Pyramide de corde Jupiter

10,4 x 10,4 x 6,5 m

2 m

4 - 16

3 ☺ - 20 🕑

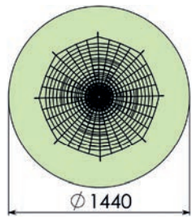

(163 m²)

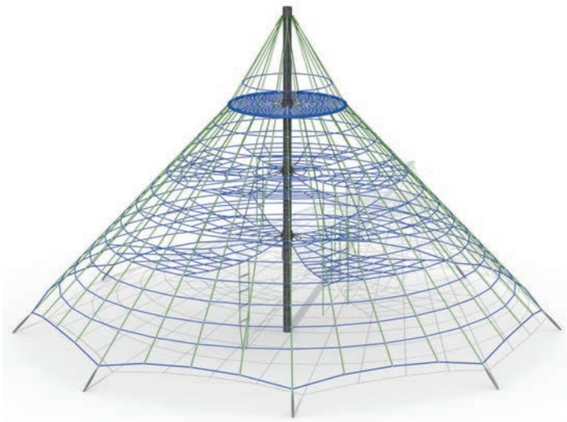

*Les modèles changeront légèrement à partir de 2022.

Universo

Une série de jeux attractifs qui séduit tout enfant entre 6 et 15 ans. Grimper, glisser, planer, … quels plaisirs à découvrir sur un jeu Europlay.

Grâce à la combinaison de métal, inox, aluminium, matière synthétique et polyferro, ces jeux résistent au temps et au vandalisme.

Couleurs disponibles des poteaux : beige et gris foncé.:

RAL 1001 RAL 7016

Matériaux

- poteaux métalliques Ø 89 et 127 mm
- tubes métalliques Ø 27, 34, 43 et 48 mm
- pièces métalliques en polyester coating, traitées anti- corrosion
- tubes à glissade en inox Ø 42 mm
- étriers en aluminium ou en matière synthétique
- chapeaux des poteaux et prises d'escalade en matière synthétique
- panneaux en polyéthylène HDPE
- cordages et filets en polypropylène Ø 16 mm renforcé avec du câble d'acier

Jeux à grimper - UNIVERSO

Navigator
REF. E400 • p. 216

Explorer
REF. E100 • p. 216

Shuttle
REF. E069 • p. 217

Flying spinner
REF. M810 • p. 217



Columbia
REF. E590 • p. 218



Endeavour
REF. E591 • p. 218

Voyager spiral
REF. E580 • p. 219

Voyager slide
REF. E581 • p. 219

Atlantis U
REF. E560 • p. 220

Atlantis S
REF. E561 • p. 220

Discovery
REF. E200 • p. 221

Pathfinder
REF. E201 • p. 221

Apollo spiral
REF. E570 • p. 222

Apollo slide
REF. E571 • p. 222

Challenger U
REF. E530 • p. 223

Challenger S
REF. E531 • p. 223

Star trek U
REF. E510 • p. 225

Star trek S
REF. E511 • p. 225

Orbiter U
REF. E520 • p. 227

Orbiter S
REF. E521 • p. 227

Enterprise U
REF. E500 • p. 228

Enterprise S
REF. E501 • p. 229

Navigator - E400 » E4001

E400 E4001

4,0 x 2,7 x 2,9 m

2,20 m

6 - 15

2 ☺ - 7 🕑

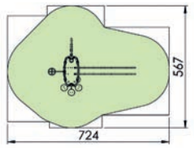

(35 m²)

Shuttle - E069 » E0691

E069 E0691

2,7 x 1,1 x 2,4 m

0,25 m

6 - 12

2 ☺ - 4 🕑

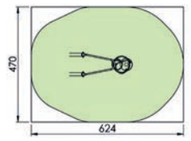

(29,5 m²)

UNIVERSO

Explorer - E100 » E1001

E100 E1001

3,9 x 1,7 x 3,3 m

2,70 m

6 - 15

2 ☺ - 6 🕑

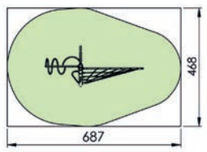

(32,5 m²)

Flying spinner - M810

2,2 x 2,1 x 2,7 m

1,20 m

8 - 15

2 ☺ - 5 🕑

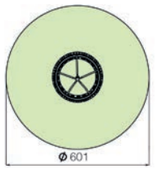

(28,5 m²)

Columbia - E590 » E5901

E590 E5901

7,1 x 1,8 x 2,4 m

1,55 m

6 - 15

2 ☺ - 8 ⏲

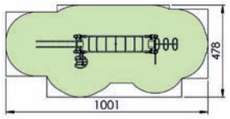

(43,5 m²)



Endeavour - E591 » E5911

E591 E5911

8,0 x 1,8 x 2,4 m

1,55 m

6 - 15

2 ☺ - 10 ⏲

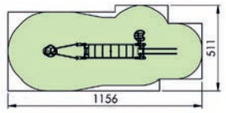

(52,5 m²)

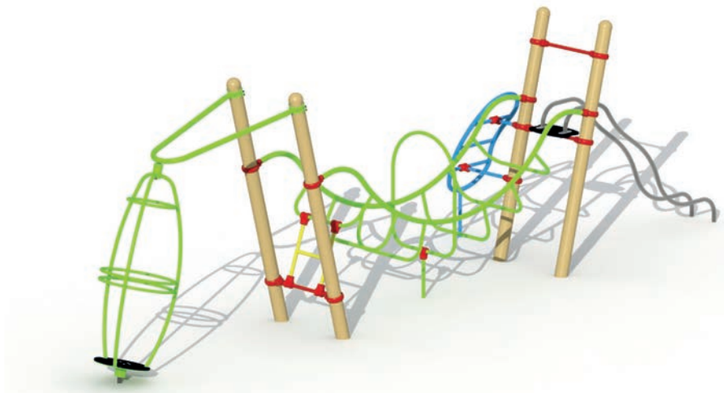

Voyager spiral - E580 » E5801

E580 E5801

5,6 x 2,8 x 2,8 m

2,00 m

6 - 15

2 ☺ - 11 ⏲

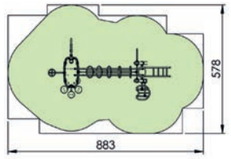

(45 m²)



Voyager slide - E581» E5811

E581 E5811

7,4 x 2,8 x 2,8 m

2,20 m

6 - 15

2 ☺ - 11 ⏲

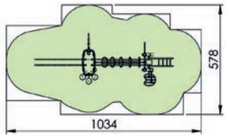

(50 m²)

Atlantis U - E560 » E5601

E560 E5601

5,4 x 3,4 x 2,7 m

2,40 m

6 - 15

2 ☺ - 8

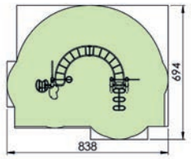

(53 m²)

Atlantis S - E561 » E5611

E561 E5611

5,6 x 5,4 x 2,7 m

2,40 m

6 - 15

2 ☺ - 8

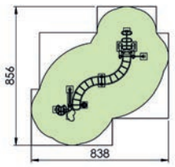

(57 m²)

Discovery - E200 » E2001

E200 E2001

6,3 x 3,9 x 3,3 m

2,95 m

6 - 15

2 ☺ - 11

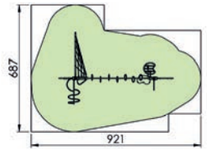

(54,5 m²)

Pathfinder - E201 » E2011

E201 E2011

7,3 x 3,9 x 3,3 m

2,95 m

6 - 12

2 ☺ - 12

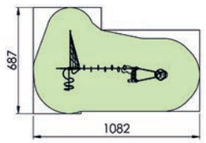

(64 m²)

Apollo spiral - E570 » E5701

E570 E5701

9,9 x 2,7 x 2,8 m

2,00 m

6 - 15

2 ☺ - 14

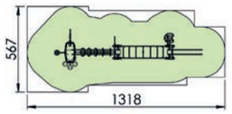

(65 m²)

Apollo slide - E571» E5711

E571 E5711

11,9 x 2,7 x 2,8 m

2,20 m

6 - 15

2 ☺ - 14

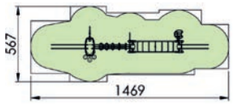

(67 m²)

Challenger U - E530 » E5301

E530 E5301

7,8 x 5,7 x 2,7 m

2,40 m

6 - 15

2 ☺ - 11

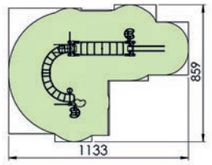

(72 m²)

Challenger S - E531 » E5311

E531 E5311

10 x 4,9 x 2,7 m

2,40 m

6 - 15

2 ☺ - 11

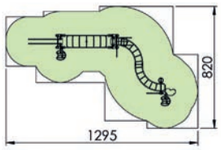

(74 m²)

E510

Photo pas entièrement conforme

E5111

E511

Star trek U - E510 » E5101

E510 E5101

7,8 x 7,3 x 3,3 m

2,95 m

6 - 15

2 ☺ - 20 ◷

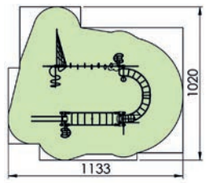

(100 m²)



Star trek S - E511 » E5111

E511 E5111

14,2 x 6,5 x 3,3 m

2,95 m

6 - 15

2 ☺ - 20 ◷

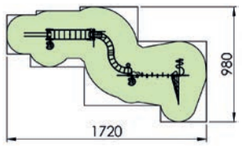

(106 m²)

Orbiter U - E520 » E5201

E520 E5201

11,6 x 5,6 x 2,9 m

2,40 m

6 - 15

2 ☺ - 18

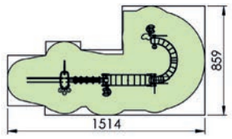

(98 m²)

Orbiter S - E521 » E5211

E521 E5211

13,8 x 5,9 x 2,9 m

2,40 m

6 - 15

2 ☺ - 18

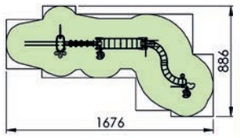

(97 m²)



Enterprise U - E500 » E5001

E500 E5001

11,6 x 7,3 x 3,3 m

2,95 m

6 - 15

2 ☺ - 24

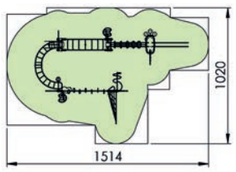

(119 m²)

Enterprise S - E501 » E5011

E501 E5011

18 x 7,5 x 3,3 m

2,95 m

6 - 15

2 ☺ - 24

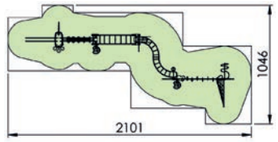

(131 m²)



UNIVERSO

E500

E5011

Jeux à tours basses

Glisser d'une tour, quel événement exaltant!

Glisser combine vitesse et équilibre et les enfants en raffolent.

L'effort de grimper, l'effet de glisser vers le bas, d'atterrir et de se redresser sont les expériences les plus amusantes d'une aire de jeux. Les enfants ne s'en lassent jamais!

Matériaux

- bois: mélèze; échelons en frêne
- rondins calibrés Ø 12 cm (sciés hors coeur)
- planches du plancher 22 mm ou panneau anti-dérapant 18 mm
- planches du toit à tenon 22 mm
- bordures décoratives du toit et panneaux en polyéthylène HDPE
- escalier à marches de 35 mm
- échelle à échelons encastrés de 40 mm
- pont suspendu à un câble d'acier; planches massives 45 x 95 mm
- toboggan au choix : en inox 1 m de large ou en matière synthétique 0,60 m de large
- filets et cordages en polyferro
- pièces en métal en polyester coating, traitées anti-corrosion

Fixation

- supports métalliques à enfoncer dans le sol (A) ou à fixer sur le béton (B)

Structures en bois - JEUX À TOURS BASSES

Refuge
REF. S420R • p. 234

Tour toboggan
REF. S500G • p. 236

Guérite à glissade
REF. S530R • p. 237

Nid de brigands
REF. S540G • p. 238

Maisonnette sur pilotis
REF. S520R • p. 239

Château fort
REF. S550G • p. 241

Forteresse
REF. S600R • p. 242

Village indien
REF. S580G • p. 246

Étoile de mer
REF. S440R • p. 247

Vous pouvez choisir entre des parois rouges ou vertes. Ajoutez un R ou G à la référence du jeu.
ex.: ● = S420 + R ● = S420 + G

Refuge - S420 » S421 (A/B)

3 - 12

2 ☺ - 5 ⏲

Jeu à grimper avec paroi d'escalade d'un côté; une échelle droite et un toboggan de l'autre côté. En bas il y a une maisonnette avec banquette. Un mât peut être ajouté en option.

S420R S420G
(toboggan inox) (A/B)

4,0 x 1,2 x 2,2 m

1,40 m

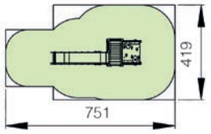

(28 m²)

S421R S421G
(toboggan synthétique) (A/B)

3,6 x 1,2 x 2,2 m

1,35 m

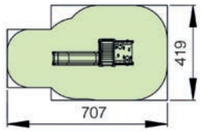

(26,5 m²)

Éléments d'extension (en option):



S010
mât



S020
mât en spirale

Fixation:
À sceller dans le sol avec 6 ancres.

Remarque : Ce jeu est idéal pour des cours d'école déjà revêtues. Seul le toboggan ou le mât (option) sont à sceller.

Matériaux:
- bois: mélèze, supports au sol en chêne et échelons en frêne
- toboggan en inox; largeur 50 cm ou toboggan synthétique; largeur 60 cm
- poteaux carrés verticaux et horizontaux 9 x 9 cm
- planches et poutres 35, 45 et 70 mm
- planches de la plate-forme 22 mm
- échelle à échelons encastrés 40 mm
- panneaux en polyéthylène HDPE
- prises d'escalade en matière synthétique; fixées sur un panneau anti-dérapant 18 mm
- mât en polyester coating (en option)



Vous pouvez choisir entre des pavoirs rouges ou vertes pour toutes les structures

S420R + S020

Tour toboggan - S500 » S501 (A/B)

3 - 12

2 ☺ - 4,5

Plate-forme sur 4 rondins, avec un toboggan et un escalier facile.

S500R **S500G**
(toboggan inox 1 m) (A/B)

3,8 x 2,5 x 2,2 m

1,40 m

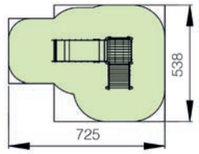

(34 m²)

S501R **S501G**
(toboggan synthétique) (A/B)

3,3 x 2,5 x 2,2 m

1,35 m

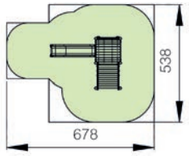

(31 m²)

Éléments d'extension (en option):



S005
échelle de singe

S006
arc à grimper

S007
mur d'escalade



S008
mât bas

S009
coin à sable

S013
filet incliné



S014
mât bas en spirale

S019
poutre à 3 sièges

S033-S038
panneaux éducatifs

S501R

Guérite à glissade - S530 » S531 (A/B)

3 - 12

2 ☺ - 5,5

Jeu à 1 étage sur 4 rondins; avec toit à 2 pans; en bas il y a une maisonnette pour les plus-petits; en haut une plate-forme avec toboggan à atteindre par un escalier. Vous pouvez ajouter 1 table et 2 banquettes, un comptoir avec abacus ou des panneaux éducatifs.

S530R **S530G**
(toboggan inox 1 m) (A/B)

4,0 x 2,6 x 3,2 m

1,35 m

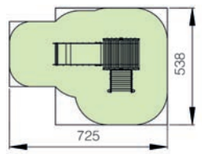

(34 m²)

S531R **S531G**
(toboggan synthétique) (A/B)

3,5 x 2,6 x 3,2 m

1,35 m

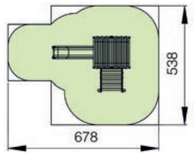

(31 m²)

Éléments d'extension (en option):

S001
2 banquettes et 1 table

S003
comptoir avec abacus

S006
arc à grimper

S007
mur d'escalade



S008
mât bas

S009
coin à sable

S013
filet incliné



S014
mât bas en spirale

S033-S038
panneaux éducatifs

S531R + S013

S530G + S013

Nid de brigands - S540 » S541 (A/B)

3 - 12

2 ☺ - 6,5

Une tour basse sur 6 poteaux verticaux avec toit à 2 pans; un escalier conduit au toboggan; en bas dans la maisonnette à jeux vous pouvez ajouter 1 table et 2 banquettes, un comptoir avec abacus ou des panneaux éducatifs.

S540R S540G
(toboggan inox 1 m) (A/B)

4,0 x 3,6 x 3,2 m

1,40 m

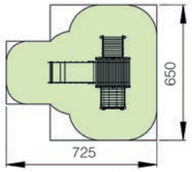

(40 m²)

S541R S541G
(toboggan synthétique) (A/B)

3,5 x 3,6 x 3,2 m

1,35 m

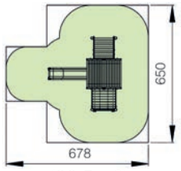

(36,5 m²)

Éléments d'extension (en option):

S001
2 banquettes et 1 table

S003
comptoir avec abacus


S005
échelle de singe


S006
arc à grimper

S007
mur d'escalade


S008
mât bas

S009
coin à sable

S013
filet incliné


S014
mât bas en spirale

S033-S038
panneaux éducatifs

Maisonnette sur pilotis - S520 » S521 (A/B)

3 - 12

2 ☺ - 6

Maisonnette sur 6 pilotis avec toit à 2 pans et large plancher; un escalier permet d'atteindre le toboggan.

S520R S520G
(toboggan inox 1 m) (A/B)

4,0 x 3,7 x 3,2 m

1,40 m

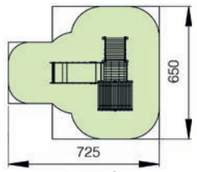

(40 m²)

S521R S521G
(toboggan synthétique) (A/B)

3,5 x 3,7 x 3,2 m

1,35 m

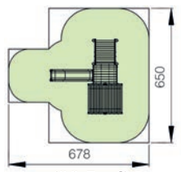

(36,5 m²)

Éléments d'extension (en option):


S005
échelle de singe

S006
arc à grimper

S007
mur d'escalade


S008
mât bas

S009
coin à sable

S013
filet incliné


S014
mât bas en spirale

S019
poutre à 3 sièges

S033-S038
panneaux éducatifs

S541R + S001 + S003

S521R + S019

S550R

Château fort - S550 » S551 (A/B)

3 - 12

2 ☺ - 8 ⏲

Jeu avec une longue plate-forme et un toit à 2 pans; un escalier et un filet incliné conduisent à la plateforme et au toboggan; en bas dans la maisonnette à jeux vous pouvez ajouter 1 table et 2 banquettes, un comptoir avec abacus ou des panneaux éducatifs.

S550R **S550G**
(toboggan inox 1 m) (A/B)

5,1 x 4,4 x 3,2 m

1,40 m

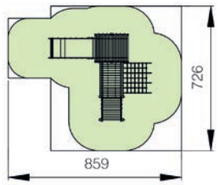

(53,5 m²)

S551R **S551G**
(toboggan synthétique) (A/B)

4,7 x 4,4 x 3,2 m

1,35 m

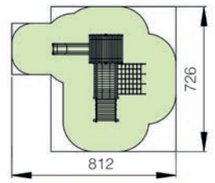

(50 m²)

Éléments d'extension (en option):

S001
2 banquettes et 1 table

S003
comptoir avec abacus

S006
arc à grimper

S007
mur d'escalade



S008
mât bas

S009
coin à sable

S013
filet incliné



S014
mât bas en spirale

S033-S038
panneaux éducatifs

Vous pouvez choisir entre des pavoirs rouges ou vertes pour toutes les structures

Forteresse - S600 » S605 (A/B)

3 - 12

2 ☺ - 10 ⏲

Une large plate-forme sur 6 poteaux verticaux est reliée à une petite tour par un pont souple ou fixe; une échelle droite à échelons encastrés permet d'atteindre la plate-forme avec toit à 2 pans et le toboggan.

En bas dans la cabane pour les plus-petits vous pouvez prévoir 1 table et 2 banquettes, un comptoir avec abacus ou des panneaux éducatifs. La petite tour est accessible par un escalier.

S600R S600G (toboggan inox 1 m, pont souple) (A/B) &

7,2 x 2,6 x 3,2 m

1,40 m

S604R S604G (toboggan inox 1 m, pont fixe) (A/B)

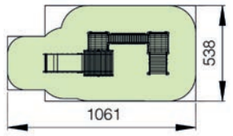

(52,5 m²)

S601R S601G (toboggan synthétique, pont souple) (A/B) &

6,7 x 2,6 x 3,2 m

1,35 m

S605R S605G (toboggan synthétique, pont fixe) (A/B)

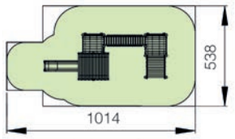

(49,5 m²)

S600R

S604G

S601R

S605G

Éléments d'extension (en option):

S001
2 banquettes et 1 table

S003
comptoir avec abacus



S005
échellle de singe

S006
arc à grimper

S007
mur d'escalade



S008
mât bas

S009
coin à sable

S013
filet incliné



S014
mât bas en spirale

S019
poutre à 3 sièges

S033-S038
panneaux éducatifs

S600R

Vous pouvez choisir entre des pavoirs rouges ou vertes pour toutes les structures

S601R

Europlay

Village indien - S580 » S583 (A/B)

3 - 12

2 ☺ - 8 ⏲

Deux tours reliées par un filet de liaison ou par un tunnel de jonction. Un mât, un arc à grimper, un filet incliné, un mur d'escalade et un toboggan conduisent aux tours.

S580R S580G
(toboggan inox 1 m, filet) (A/B)

6,3 x 4,4 x 2,2 m

1,40 m

&

S582R S582G
(toboggan inox 1 m, tunnel) (A/B)

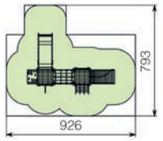

(60,5 m²)

S581R S581G
(toboggan synthétique, filet) (A/B)

6,3 x 3,9 x 2,2 m

1,35 m

&

S583R S583G
(toboggan synthétique, tunnel) (A/B)

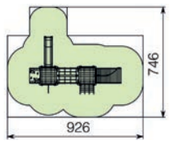

(56,5 m²)

Éléments d'extension (en option):



S005
échelle de singe

S009
coin à sable



S014
mât bas en spirale

S019
poutre à 3 sièges

Étoile de mer - S440 » S441 (A/B)

3 - 12

2 ☺ - 9 ⏲

Plate-forme hexagonale avec 6 éléments d'extension (escalier, toboggan, mur d'escalade, filet incliné, mât et arc à grimper).

S440R S440G
(toboggan inox 1m) (A/B)

5,4 x 4,4 x 3,9 m

1,40 m

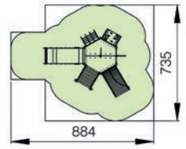

(56 m²)

S441R S441G
(toboggan synthétique) (A/B)

4,9 x 4,4 x 3,9 m

1,35 m

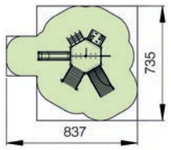

(52,5 m²)

Vous pouvez choisir entre des pavoirs rouges ou vertes pour toutes les structures

Jeux à hautes tours

Les hautes structures permettent aux enfants de dominer le monde. Que de possibilities sur un seul jeu : des maisonnettes à jeux avec plancher pour les plus-petits; des tours pour les plus grands; grimper sur un escalier ou sur une échelle plus difficile; glisser sur un large toboggan tout droit ou sur un toboggan plus exaltant en spirale.

Voilà pourquoi nous consacrons beaucoup d'attention à l'esthétique et à la sécurité : la disposition et la nature des jeux permettent aux enfants de se défouler dans un monde féerique avec des cabanes accueillantes, des maisonnettes à vrais toits et des tours à atteindre par des échelles, des ponts suspendus et des escaliers.

Quel rêve pour les enfants!
Quel tranquillité pour les parents!

Matériaux

- bois : mélèze et échelons en frêne
- rondins calibrés Ø 12 cm (sciés hors coeur)
- planches du plancher 22 mm
- planches du toit à tenon 22 mm
- bordures décoratives du toit et panneaux en polyéthylène HDPE
- escalier à marches de 35 mm
- échelle à échelons encastrés de 40 mm
- pont suspendu à un câble d'acier; planches massives 45 x 95 mm
- toboggan pour basse tour au choix : en inox 1 m de large ou en matière synthétique, 0,6 m de large
- toboggan pour haute tour au choix : toboggan spirale synthétique ou toboggan en inox 1 m de large
- cordages et filets en polyferro
- pièces métalliques en polyester coating, traitées anti-corrosion

Fixation

- supports métalliques à enfoncer dans le sol (A) ou à fixer sur le béton (B)

Structures en bois - JEUX À HAUTES TOURS

Tour de guet
REF. S430R • p. 253

Tour de guet géant
REF. S431G • p. 253

Tour pirate
REF. S610R • p. 254

Citadelle d'elfes
REF. S620G • p. 256

Vous pouvez choisir entre des parois rouges ou vertes. Ajoutez un R ou G à la référence du jeu.
ex.: ● = S430 + R ● = S430 + G

S625R + S006 + S007

S610R

JEUX À HAUTES TOURS

Vous pouvez choisir entre des pavoirs rouges ou vertes pour toutes les structures

S430R + G121

Tour de guet (géant) - S430 » S431 (A/B)

2,00 m

6 - 15

Tour avec toit à 2 pans; une échelle droite conduit aux 2 étages. La tour de guet géant a une double plate-forme à 2 étages.

S430R S430G
(tour de guet) (A/B)

1,7 x 1,5 x 3,9 m

2 ☺ - 5 ◷

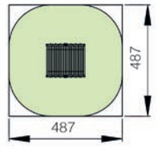

(24 m²)

S431R S431G
(tour de guet géant) (A/B)

2,6 x 1,7 x 3,9 m

2 ☺ - 7 ◷

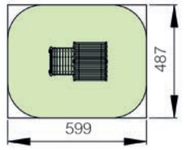

(30 m²)

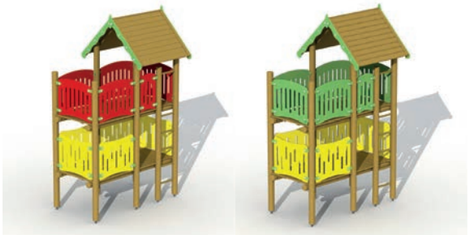

Suppléments (en option):

S004
mât haut

S018
mât haut en spirale

G121
toboggan haut
(1 m de large)

G402
toboggan spirale

Vous pouvez choisir entre des pavoirs rouges ou vertes pour toutes les structures

S430G + S018

Tour pirate - S610 » S615 (A/B)

2,05 m

6 - 15

Une tour à 2 étages avec toit à 2 pans. Un haut toboggan ou un toboggan spirale sont reliés à une plate-forme plus basse par une passerelle en pente.

Une échelle droite permet d'atteindre la tour et un escalier mène à la plate-forme basse. En bas dans la maisonnette à jeux vous pouvez prévoir 1 table et 2 banquettes , des panneaux éducatifs ou un comptoir avec abacus.

En option: un toboggan plus bas en inox ou en matière synthétique.

S610R S610G
(toboggan haut en inox 1 m de large) (A/B)

6,9 x 3,6 x 3,9 m

2 ☺ - 21

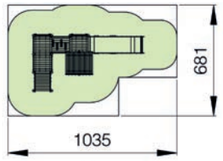

(62 m²)

S611R S611G
(toboggan spirale) (A/B)

5,8 x 3,6 x 3,9 m

2 ☺ - 25

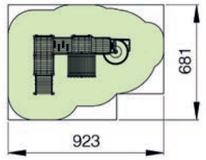

(59 m²)

S612R S612G
(toboggan bas et haut en inox 1 m de large) (A/B)

9,4 x 3,6 x 3,9 m

2 ☺ - 23

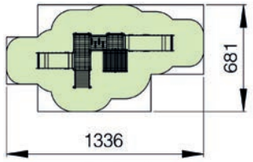

(74,5 m²)

S613R S613G
(toboggan bas en inox 1 m de large et toboggan spirale) (A/B)

8,3 x 3,6 x 3,9 m

2 ☺ - 27

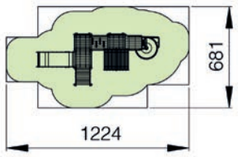

(71 m²)

S614R S614G
(toboggan bas en matière synthétique et toboggan haut en inox 1 m de large) (A/B)

8,9 x 3,6 x 3,9 m

2 ☺ - 23

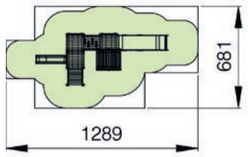

(71,5 m²)

S615R S615G
(toboggan bas en matière synthétique et toboggan spirale) (A/B)

7,8 x 3,6 x 3,9 m

2 ☺ - 27

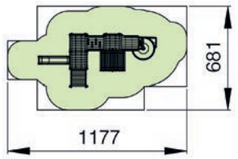

(68 m²)

* Photo non conforme

Suppléments (en option):

S001
2 banquettes et 1 table

S003
comptoir avec abacus

S004
mât haut



S005
échelle de singe

S006
arc à grimper

S007
mur d'escalade



S008
mât bas

S009
coin à sable

S013
filet incliné



S014
mât bas en spirale

S018
mât haut en spirale

S033-S038
panneaux éducatifs

Vous pouvez choisir entre des pavoirs rouges ou vertes pour toutes les structures

Citadelle d'elfes- S620 » S625 (A/B)

2,05 m

6 - 15

Une haute tour à 2 étages avec toit à 2 pans est reliée à 2 plate-forme basses par un pont suspendu et une passerelle en pente; une échelle droite permet d'atteindre la tour; une petite échelle droite et un escalier mènent aux plates-formes et au toboggan.

En option : un toboggan spirale ou un toboggan haut en inox.

S620R S620G
(toboggan bas en inox 1 m de large) (A/B)

7,2 x 4,9 x 3,9 m

2 ☺ - 27 ⏲

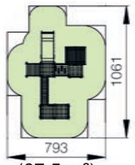

(67,5 m²)

S621R S621G
(toboggan bas en matière synthétique) (A/B)

6,7 x 4,9 x 3,9 m

2 ☺ - 27 ⏲

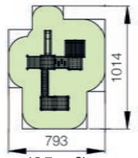

(65 m²)

S622R S622G
(toboggan bas et haut en inox 1 m de large (A/B)

8,0 x 7,2 x 3,9 m

2 ☺ - 29 ⏲

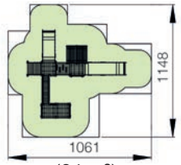

(84 m²)

S623R S623G
(toboggan bas en matière synthétique et toboggan haut en inox 1 m de large) (A/B)

8,0 x 6,7 x 3,9 m

2 ☺ - 29 ⏲

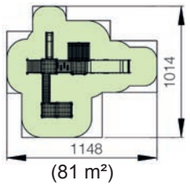

(81 m²)

S624R S624G
(toboggan bas en inox 1 m de large et toboggan spirale) (A/B)

7,2 x 6,9 x 3,9 m

2 ☺ - 33 ⏲

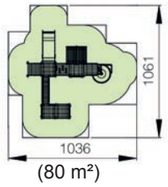

(80 m²)

S625R S625G
(toboggan bas en matière synthétique et toboggan spirale) (A/B)

6,9 x 6,7 x 3,9 m

2 ☺ - 33 ⏲

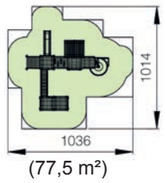

(77,5 m²)

Suppléments (en option):

S004
mât haut


S005
échellle de singe

S006
arc à grimper

S007
mur d'escalade


S008
mât bas

S009
coin à sable

S013
filet incliné


S014
mât bas en spirale

S018
mât haut en spirale

S019
poutre à 3 sièges

S033-S038
panneaux éducatifs

S620G + S007 + S008 + S013 + S018

Vous pouvez choisir entre des pavoirs rouges ou vertes pour toutes les structures

Structures combinées

Tous nos jeux peuvent être reliés entre eux.
De là à réaliser un grand village de jeux il n'y a plus qu'un pas...

Structures en bois - STRUCTURES COMBINÉES

Bruxelles
REF. C004R • p. 261

Berne
REF. C006G • p. 262

Dublin
REF. C005G • p. 263

Amsterdam
REF. C007R • p. 264

Londres
REF. C008R • p. 265

Lisbonne
REF. C001G • p. 267

Rome
REF. C002G • p. 269

Vous pouvez choisir entre des parois rouges ou vertes. Ajoutez un R ou G à la référence du jeu.
ex.: ● = C004 + R ● = C004 + G

Bruxelles - ● C004R » ● C004G (A/B)

inclus: arc à grimper (S006), mur d'escalade (S007), mât bas (S008), filet incliné (S013) et toboggan bas en inox (G112)

6,3 x 5,5 x 3,2 m

1,40 m

3 - 15

2 ☺ - 13 ☻

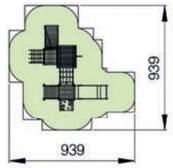

(62 m²)

Eléments d'extension (en option):



S005
échelle de singe

S009
coin à sable



S014
mât bas en spirale

S019
poutre à 3 sièges

S033-S038
panneaux éducatifs

Vous pouvez choisir entre des pavoirs rouges ou vertes pour toutes les structures

Berne - ● C006R » ● C006G (A/B)

inclus: arc à grimper (S006), mur d'escalade (S007), mât bas (S008), filet incliné (S013) et toboggan bas en inox (G112)

9,2 x 5,5 x 3,2 m

1,40 m

3 - 15

2 ☺ - 20 ⏲

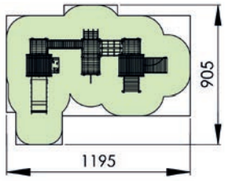

(85,5 m²)

Eléments d'extension (en option):

S001
2 banquettes et 1 table

S003
comptoir avec abacus



S005
échelle de singe

S009
coin à sable



S014
mât bas en spirale

S019
poutre à 3 sièges

S033-S038
panneaux éducatifs

Dublin - ● C005R » ● C005G (A/B)

inclus: arc à grimper (S006), mur d'escalade (S007), mât bas (S008), filet incliné (S013) et toboggan bas en inox (G112)

12 x 5,1 x 3,2 m

1,40 m

3 - 15

3 ☺ - 18 ⏲

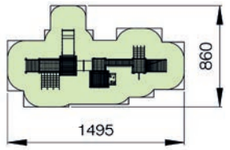

(96 m²)

Eléments d'extension (en option):

S001
2 banquettes et 1 table

S003
comptoir avec abacus



S005
échelle de singe

S009
coin à sable



S014
mât bas en spirale

S019
poutre à 3 sièges

S033-S038
panneaux éducatifs

Vous pouvez choisir entre des pavoirs rouges ou vertes pour toutes les structures

Amsterdam - ● C007R » ● C007G (A/B)

inclus: échelle de singe (S005), mur d'escalade (S007), mât bas (S008), filet incliné (S013), mât haut en spirale (S018) et toboggan bas en inox (G112)

6,7 x 5,8 x 3,9 m

2,00 m

3 - 15

2 ☺ - 16 ⏲

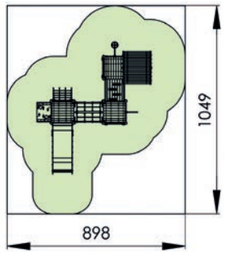

(94,5 m²)

* Photo non conforme.

Eléments d'extension (en option):

S004
mât haut



S006
arc à grimper

S009
coin à sable



S014
mât bas en spirale



G402
toboggan spirale

G121
toboggan haut en inox
(1m de large)

Vous pouvez choisir entre des pavoirs rouges ou vertes pour toutes les structures

Londres - ● C008R » ● C008G (A/B)

inclus: échelle de singe (S005), arc à grimper (S006), filet incliné (S013), mât bas en spirale (S014), mât haut en spirale (S018) et toboggan bas en inox (G112)

7,8 x 7,6 x 3,9 m

2,00 m

3 - 15

2 ☺ - 24 ⏲

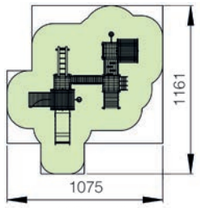

(101 m²)

Eléments d'extension (en option):

S001
2 banquettes et 1 table

S003
comptoir avec abacus

S007
mur d'escalade



S008
mât bas

S009
coin à sable

S019
poutre à 3 sièges

S033-S038
panneaux éducatifs

G402
toboggan spirale

G121
toboggan haut en inox
(1m de large)

Vous pouvez choisir entre des pavoirs rouges ou vertes pour toutes les structures

Lisbonne - ● C001R » ● C001G (A/B)

inclus: arc à grimper (S006), mât haut en spirale (S018), toboggan bas en inox (G112) et toboggan spirale (G402)

13,5 x 4,9 x 3,9 m

2,00 m

3 - 15

2 ☺ - 40 ◷

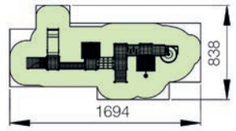

(106 m²)

Eléments d'extension (en option):

S001
2 banquettes et 1 table

S003
comptoir avec abacus

S007
mur d'escalade



S008
mât bas

S009
coin à sable

S013
filet incliné



S014
mât bas en spirale

S019
poutre à 3 sièges

S033-S038
panneaux éducatifs

Rome - ● C002R » ● C002G (A/B)

inclus: arc à grimper (S006), mur d'escalade (S007), mât bas (S008), filet incliné (S013), toboggan bas en inox (G112) et toboggan spirale (G402)

12 x 8,4 x 3,9 m

2,00 m

3 - 15

3 ☺ - 30 ⏲

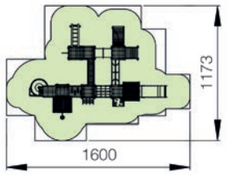

(132,5 m²)

Eléments d'extension (en option):

S001
2 banquettes et 1 table

S003
comptoir avec abacus

S004
mât haut

S009
coin à sable



S014
mât bas en spirale

S019
poutre à 3 sièges

S033-S038
panneaux éducatifs

Vous pouvez choisir entre des pavoirs rouges ou vertes pour toutes les structures

Éléments d’extension

Tous les jeux peuvent être complétés par des éléments d’extension, qui viennent à la place d’une rambarde. L’échelle de singe, le coin à sable, le filet incliné et le mât peuvent toujours être ajoutés; l’arc à grimper et le mur d’escalade doivent être fixés dans le sens longitudinal de la poutre horizontale sous la plate-forme; donc se trouvent en sens inverse de l’escalier, qui lui est fixé sur la tête de la poutre horizontale sous la plate-forme.

En plus, nos jeux peuvent être reliés entre eux grâce au tunnel de jonction et au filet de liaison. De là à réaliser un grand village de jeux il n’y a plus qu’un pas…

Attention :il faut respecter une zone de sécurité de 1.5 m entre un élément d’extension et un autre jeu.

Structures en bois - ÉLÉMENTS D'EXTENSION

Banquettes et table
REF. S001 • p. 274

Comptoir avec abacus
REF. S003 • p. 274

Panneaux éducatifs
REF. S033-S038 • p. 275

Poutre à 3 sièges
REF. S019 • p. 275

Mât bas
REF. S008 • p. 276

Mât bas en spirale
REF. S014 • p. 276

Mât haut
REF. S004 • p. 276

Mât haut en spirale
REF. S018 • p. 276

Toboggan bas en inox
1 m de large
REF. G112 • p. 277

Toboggan bas en
matière synthétique
REF. G301 • p. 277

Toboggan haut en
inox 1 m de large
REF. G121 • p. 277

Toboggan spirale
REF. G402 • p. 277

Échelle de singe
REF. S005 • p. 278

Arc à grimper
REF. S006 • p. 278

Mur d'escalade
REF. S007 • p. 279

Coin à sable
REF. S009 • p. 279

Filet incliné
REF. S013 • p. 280

Tunnel de jonction
REF. S702 • p. 281

Filet de liaison
REF. S704 • p. 281

Banquettes et table - S001

2 - 8

2 ☺ - 1,5 ◷

Matériaux:
- bois: mélèze
- planches 22 et 35 mm
- tuyaux en polyester coating

La plupart des jeux peuvent être complétés par 2 banquettes et une petite table.

Panneaux éducatifs - S033 » S038

1 x 0,05 x 0,7 m

2 - 8

1 ☺ - 0,5 ◷

Matériaux:
- panneaux en polyéthylène HDPE

Pour la plupart des jeux un panneau jaune peut être remplacé par un panneau éducatif (voir page 127).

Comptoir avec abacus - ● S003R » ● S003G

2 - 8

1 ☺ - 1 ◷

Matériaux:
- panneaux en polyéthylène HDPE



La plupart des jeux peuvent être complétés par un comptoir avec abacus.

Poutre à 3 sièges - S019

3 - 12

1 ☺ - 1 ◷

Matériaux:
- bois: mélèze
- sièges en polyéthylène HDPE

Un rondin avec 3 sièges ronds en polyéthylène, facile à monter. La poutre se vend la pièce. Par exemple il faut commander 2 poutres pour avoir la combinaison de la photo.

Mâts - S004 » S018 (A/B)

S008 (mât bas) (A/B)
S014 (mât bas en spirale) (A/B)

1,2 x 0,7 x 2,1 m

1,35 m

4 - 12

2 ☺ - 1,5

S008

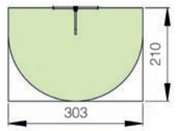

(6,5 m²)

S014

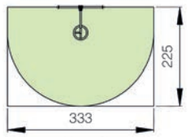

(8 m²)

S004 (mât haut) (A/B)
S018 (mât haut en spirale) (A/B)

1,2 x 0,7 x 2,8 m

2,00 m

4 - 12

2 ☺ - 1,5

Matériaux:
- tubes et rambardes en polyester coating

Peut être placé dans n'importe quelle direction.

S004

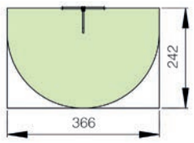

(9 m²)

S018

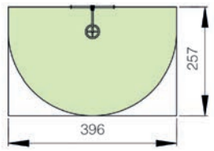

(10,5 m²)

Toboggans - G112 » G402 (A/B)

4 - 12

G112R G112G
(toboggan bas en inox 1 m de large) (A/B)

2,6 x 1,1 x 2,2 m

1,40 m

2 ☺ - 1,5

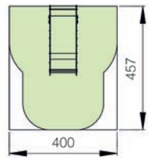

(19 m²)

G301R G301G
(toboggan bas en matière synthétique 0,5 m de large) (A/B)

2,2 x 1,1 x 2,2 m

1,35 m

2 ☺ - 1,5

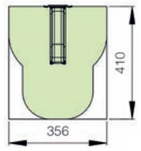

(15 m²)

G121R G121G
(toboggan haut en inox 1 m de large) (A/B)

3,5 x 1,1 x 2,8 m

2,05 m

2 ☺ - 2

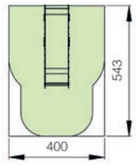

(22 m²)

G402
(toboggan spirale) (A/B)

2,5 x 1,7 x 2,9 m

1,85 m

2 ☺ - 4

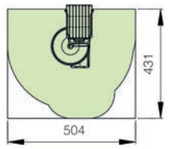

(22 m²)

Matériaux:
- surface à glissade en acier inoxydable de 1,5 mm ou toboggan en matière synthétique (polyéthylène)
- panneaux en polyéthylène HDPE
- barre de sécurité revêtue de polyester

Échelle de singe - S005 (A/B)

2,1 x 1,2 x 2,2 m

2,00 m

4 - 12

2 ☺ - 2 ⏲

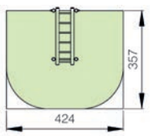

(15,5 m²)

Matériaux:
- bois: mélèze
- rondins calibrés 12 cm (sciés hors coeur)
- échelons encastrés 40 mm en frêne

Peut être placé dans n'importe quelle direction, mais pas à côté d'un toboggan ou sous un toit.

Arc à grimper - S006 (A/B)

1,9 x 1,2 x 2,1 m

1,35 m

4 - 12

2 ☺ - 2 ⏲

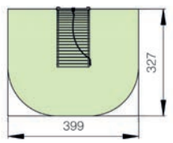

(13,5 m²)

Matériaux:
- bois : mélèze et chêne au sol
- arc à lamelles collées
- corde en polyferro
- rambarde en polyester coating
- étrier de serrage en matière synthétique

Attention! Peut être placé uniquement en sens inverse de l'escalier.

Mur d'escalade - S007 (A/B)

1,2 x 0,8 x 2,1 m

1,35 m

4 - 12

2 ☺ - 2 ⏲

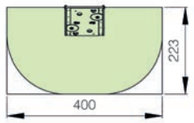

(9 m²)

Matériaux:
- bois: mélèze et chêne
- panneau anti-dérapant
- prises d'escalade en matière synthétique
- rambardes en polyester coating

Attention! Peut être placé uniquement en sens inverse de l'escalier.

Coin à sable - S009

1,3 x 0,8 x 2,1 m

1,35 m

4 - 10

2 ☺ - 1 ⏲

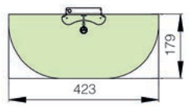

(8 m²)

Matériaux:
- seau en matière synthétique suspendu à une chaîne galvanisée
- tuyau en matière synthétique
- table à jeu en polyéthylène HDPE
- poulie en inox

Une poulie permet de remonter un seau rempli de sable à l'aide d'une chaîne. En bas il y a une table d'activités avec un tuyau courbe. Peut être placé dans n'importe quelle direction.

Filet incliné - S013 (A/B)

1,2 x 0,7 x 2,1 m

1,35 m

4 - 12

2 ☺ - 2 ◷

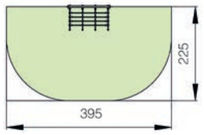

(9 m²)

Matériaux:
- rambarde en polyester coating
- filet en polyferro

Peut être placé dans n'importe quelle direction.

Tunnel de jonction - ● S702R » ● S702G

1,6 x 1,1 x 1,0 m

Matériaux:
- panneaux et tunnel en polyéthylène

Filet de liaison - ● S704R » ● S704G

1,8 x 1,0 x 0,9 m

Matériaux:
- bois: mélèze
- filet en polyferro
- poutre horizontale 9 x 9 cm
- rampes 45 mm



Parcours d'aventures pour les tout-petits

Les plus petits en mouvement.
Les enfants aiment exercer leur motoricité dans la cour de récréation. Le parcours d'aventures pour les plus petits répond à ces besoins. Le jeu est entièrement monté en usine et facile à fixer sur un sol déjà revêtu de bitume. Fabriqué en bois dur et en mélèze, le parcours d'aventures est très solide et durable.

Matériaux

- bois tropical padouck classe de durabilité I
- rondins calibrés en mélèze (Ø 12 cm)
- cordages en polypropylène (Ø 16 mm) renforcé avec du câble d'acier
- pièces métalliques en polyester coating, traitées anti-corrosion

Fixation

- supports métalliques à enfoncer dans le sol (A)
- à fixer sur le béton (B)

Aventure - PARCOURS D'AVENTURES POUR LES TOUT-PETITS

Passage du serpent
REF. A400 • p. 286

Bâton de bois
REF. A410 • p. 286

Pas d' aventurier
REF. A420 • p. 286

Dos de crocodile
REF. A430 • p. 287



Pont de singe
REF. A440 • p. 287

Kleuteravonturenpad - A400 » A440 (A/B)

A400 - Passage du serpent

2,1 x 0,5 x 0,3 m

0,30 m

2 - 6

1 ☺ - 1,5

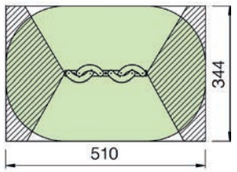

(18 m²)

A410 - Bâton de bois

2,1 x 0,35 x 0,15 m

0,15 m

2 - 6

1 ☺ - 1,5

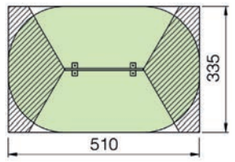

(17,5 m²)

A420 - Pas d'aventurier

2,4 x 0,15 x 0,3 m

0,30 m

2 - 6

1 ☺ - 1,5

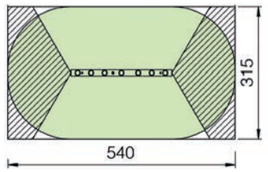

(17 m²)

A430 - Dos de crocodile

2,1 x 0,4 x 0,3 m

0,30 m

2 - 6

1 ☺ - 1,5

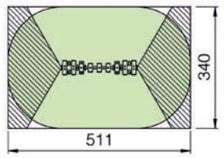

(17,5 m²)

A440 - Pont de singe

2,2 x 0,7 x 0,9 m

0,20 m

2 - 6

1 ☺ - 2

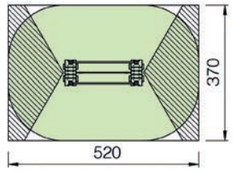

(18 m²)



Parcours d'aventures bois

Un vrai parcours d'aventures à ne pas manquer pour les futurs petits aventuriers : qui peut atteindre l'arrivée sans toucher le sol?

Une combinaison variée de différents jeux d'équilibre. On peut ajouter ou retirer des jeux au choix.

Matériaux

- bois:
  - rondins en mélèze (au-dessus du sol)
  - rondins en chêne ou en robinier (dans le sol)
  - planches et poutres en mélèze
  - échelons en frêne
- rondins Ø 10, 12 et 14 cm
- planches et poutres 45 x 95 mm et 90 x 90 mm
- échelons encastrés 40 mm
- pneus en matière synthétique
- cordages en polypropylène 16 mm renforcé avec du câble d'acier
- chaînes galvanisées
- tubes galvanisés 35 mm
- tubes en polyester coating 35 mm
- axe de rotation en inox

Aventure - PARCOURS D'AVENTURES BOIS

Parcours d'aventures bois (type A)
REF. A010 • p. 292

Parcours d'aventures bois (type B)
REF. A020 • p. 294

Parcours d'aventures bois (type C)
REF. A050 • p. 294

Pas-de géant
REF. A690 • p. 296

Tarzan
REF. A600 • p. 296

Le Roi Arthur
REF. A610 • p. 297

Robin des bois
REF. A620 • p. 297



Astérix
REF. A680 • p. 298

Robinson Crusoë
REF. A670 • p. 299

Lancelot
REF. A660 • p. 299

Buffalo Bill
REF. A650 • p. 300

Hercules
REF. A640 • p. 300

Équilibrus
REF. S335 • p. 301

Zorro
REF. A630 • p. 301

Pont souple
REF.S360 • p. 302

Pont galbé
REF. S361 • p. 303

Arc suspendu
REF. S337 • p. 303

Pont de la jungle
REF. S336 • p. 304

Parcours d'aventures bois (type A) - A010



Parcours d’aventures bois (type B) - A020

< 0,60 m

4 - 15

2 ☺ - 12 ⏲



Parcours d’aventures bois (type C) - A050

< 0,60 m

4 - 15

2 ☺ - 16 ⏲



Pas-de-géant - A690

Ø 0,14 x H 0,3 m

0,26 m

4 - 15

1 ☺ - 1 ⏲

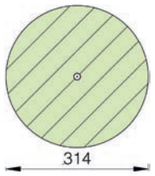

(8 m²)

* Parfois les pas-de-géant peuvent avoir du coeur.

Le roi Arthur - A610

4,0 x 0,4 x 2,6 m

0,80 m

4 - 15

2 ☺ - 3 ⏲

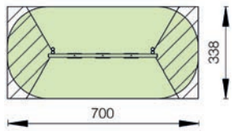

(24 m²)

PARCOURS D'AVENTURES BOIS

Tarzan - A600

2,3 x 1,2 x 2,1 m

1,00 m

4 - 15

2 ☺ - 3 ⏲

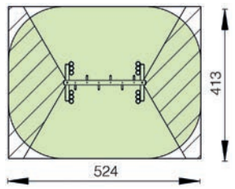

(22 m²)

Robin des bois - A620

3,6 x 0,4 x 2,2 m

0,45 m

4 - 15

2 ☺ - 3 ⏲

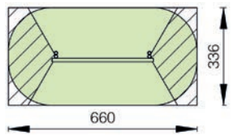

(22,5 m²)

Astérix - A680

3,3 x 0,1 x 0,4 m

0,40 m

4 - 15

2 ☺ - 3 ⏲

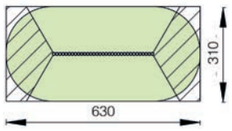

(20 m²)



Robinson Crusoë - A670

4,0 x 0,12 x 0,22 m

0,25 m

4 - 15

2 ☺ - 1,5 ⏲

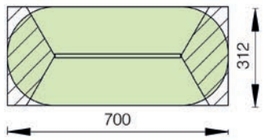

(22 m²)

Lancelot - A660

2,0 x 1,1 x 1,0 m

0,95 m

4 - 15

2 ☺ - 3 ⏲

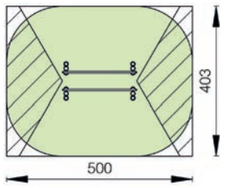

(21 m²)

Buffalo Bill - A650

2,4 x 1,5 x 0,7 m

0,35 m

4 - 15

2 ☺ - 3 ⏲

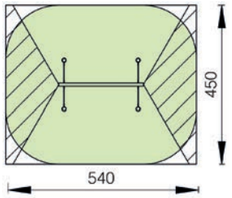

(24,5 m²)

Équilibrus - S335

3,5 x 0,2 x 1,7 m

0,30 m

4 - 15

2 ☺ - 4 ⏲

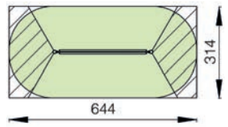

(20,5 m²)

Hercules - A640

3,6 x 1,0 x 1,0 m

0,55 m

4 - 15

2 ☺ - 4 ⏲

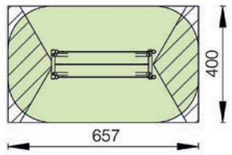

(26,5 m²)

Zorro - A630

3,6 x 0,4 x 2,0 m

0,6 m

4 - 15

2 ☺ - 3 ⏲

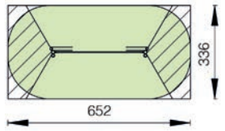

(22 m²)

Pont souple - S360

3,3 x 1,0 x 1,1 m

0,30 m

4 - 15

2 ☺ - 3 ⏲

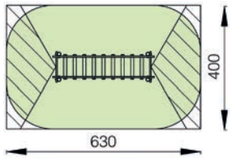

(25,5 m²)



Pont galbé - S361

3,1 x 0,9 x 1,4 m

0,60 m

4 - 15

2 ☺ - 3 ⏲

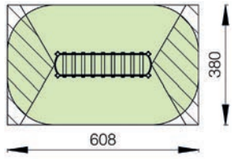

(23,5 m²)

Arc suspendu - S337

2,2 x 1,3 x 1,8 m

0,65 m

4 - 15

2 ☺ - 3 ⏲

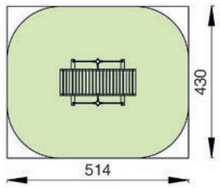

(22,5 m²)

Pont de la jungle - S336

4,3 x 0,8 x 0,5 m

0,50 m

4 - 15

2 ☺ - 4 ⏲

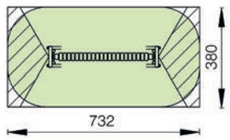

(28 m²)



Parcours d'aventures métal

Le parcours d'aventures en métal offre les mêmes possibilités de jeu que le parcours en bois: comment atteindre l'arrivée sans toucher le sol?

De conception moderne, résistant au vandalisme et d'une grande valeur éducative, le parcours d'aventures est un jeu super pour chaque terrain de jeu!

Matériaux

- poteaux métalliques Ø 127 mm
- tubes métalliques Ø 35 et 60 mm
- pièces métalliques en polyester coating, traitées anti-corrosion
- étriers en aluminium et en matière synthétique
- chapeaux des poteaux en matière synthétique
- panneaux en polyéthylène HDPE
- cordages en polypropylène Ø 16 mm renforcé avec du câble d'acier
- pneus synthétiques
- rondins en bois Ø 100 mm

Aventure - PARCOURS D'AVENTURES MÉTAL

Ohio
REF. A590 • p. 309

California
REF. A500 • p. 309



Texas
REF. A510 • p. 310



Virginia
REF. A520 • p. 310

Florida
REF. A530 • p. 311



Indiana
REF. A540 • p. 311

Utah
REF. A550 • p. 312

Alabama
REF. A560 • p. 312

Alaska
REF. A570 • p. 313



Arizona
REF. A580 • p. 313

Ohio - A590

Ø 0,15 x H 0,3 m

0,30 m

6 - 12

1 ☺ - 1 ⏲

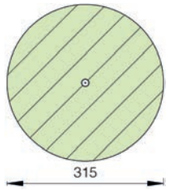

(8 m²)

California - A500

4,3 x 1,2 x 2,2 m

0,70 m

6 - 12

2 ☺ - 4 ⏲

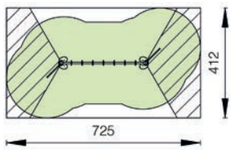

(30 m²)

Texas - A510

4,3 x 1,2 x 2,2 m

0,80 m

6 - 12

2 ☺ - 4 ⏲

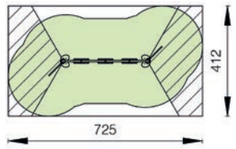

(30 m²)



Florida - A530

4,3 x 1,2 x 2,2 m

0,40 m

6 - 12

2 ☺ - 4 ⏲

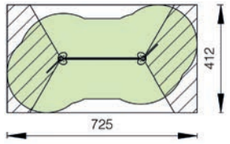

(30 m²)



Virginia - A520

4,3 x 1,2 x 2,2 m

0,60 m

6 - 12

2 ☺ - 4 ⏲

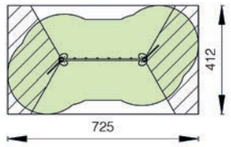

(30 m²)



Indiana - A540

4,7 x 0,9 x 2 m

0,45 m

6 - 12

2 ☺ - 4 ⏲

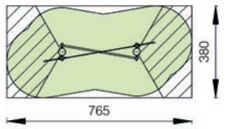

(30 m²)

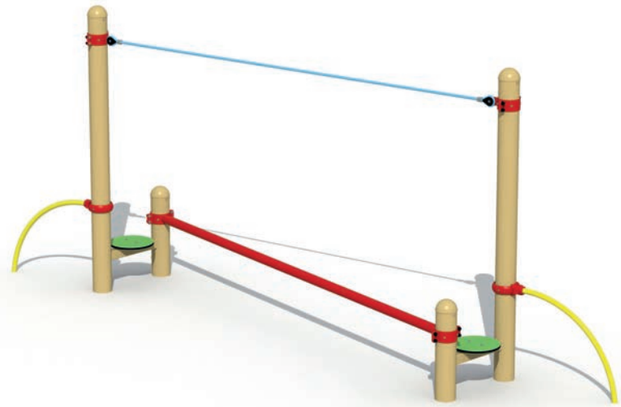

Utah - A550

3,4 x 0,7 x 0,6 m

0,45 m

6 - 12

2 ☺ - 4 ⏲

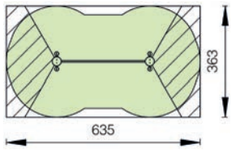

(23,5 m²)



Alaska - A570

3,4 x 0,5 x 0,6 m

0,40 m

6 - 12

2 ☺ - 3 ⏲

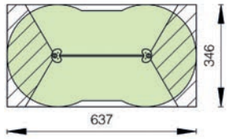

(22,5 m²)



Alabama - A560

3,5 x 0,8 x 1,2 m

1,00 m

6 - 12

2 ☺ - 3 ⏲

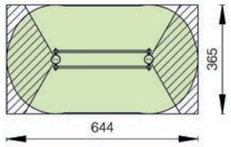

(24 m²)

Arizona - A580

3,8 x 0,5 x 0,8 m

0,40 m

6 - 12

2 ☺ - 4 ⏲

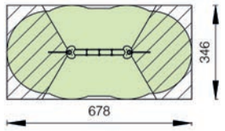

(23,5 m²)

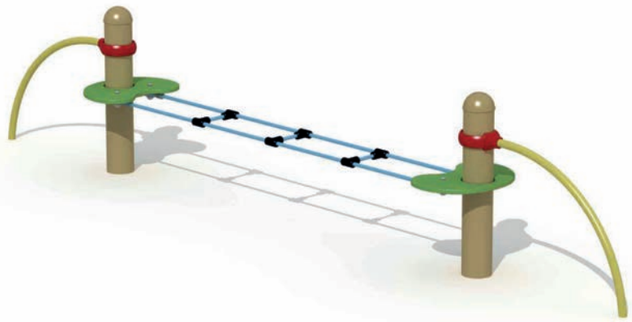

Mobilier

Des meubles adaptés aux enfants sont un atout sur chaque cour de récréation.

Des bancs et des tables égaient une cour d'école et invitent aux contacts sociaux.

Mobilier - MOBILIER

Table de pique-nique
en polyéthylène
REF. P531 • p. 317

Table de pique-nique
enfants / bambins
REF. P560 • p. 317

Le banc des sorciers
REF. P571 • p. 318

Le banc des sorciers
REF. P591 • p. 319

Le cercle des sorciers
REF. P590 • p. 320



Le coin des sorciers
REF. P570 • p. 321

Banc pour enfants
REF. P540 • p. 322

Banc pour teenagers
REF. P840 • p. 322

Point rencontre
REF. P350 • p. 323

Bancs avec pied
béton
REF. P200 • p. 324

Bancs avec pied
béton
REF. P210 • p. 324

Tables de pique-nique
REF. P521 • p. 325

Table de pique-nique en polyéthylène - P531

Ø 1,9 x H 0,6 m

2 - 8

1 ☺ - 3 ⏲

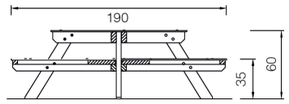

Table ronde avec bancs, fabriquée en polyéthylène; livré en k t.

Matériaux:
- bois: mélèze
- planches 45 x 95 mm
- polyéthylène 12 mm renforcé par une plaque en bois contreplaqué

Option scellement:
- 4 x A003: équerre pour un sol déjà revêtu
- 4 x A004: ancre à enfoncer dans le sol

MOBILIER

Table de pique-nique bambins - P561 » enfants - P560

P561

0,9 x 0,9 x 0,47 m

1 - 2,5

1 ☺ - 1,5 ⏲

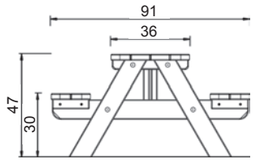

Matériaux:
- bois: pin du Nord imprégné
- planches 28mm

P560

1,2 x 1,0 x 0,6 m

2 - 6

1 ☺ - 1,5 ⏲

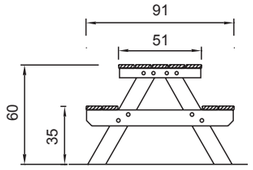

Matériaux:
- bois: pin du Nord imprégné
- planches 22 x 95 mm et 35 x 95 mm

Une table solide avec des bancs intégrés, spécialement adaptée aux tout-petits; peut être fixée au sol avec des équerres de fixation; livré en kit.

P561

P560

Le banc des sorciers - P571 » P594

P571 (5 sièges)

1,9 x 0,4 x 0,4 m

3 - 10

2 ☺ - 0,5 ⏲

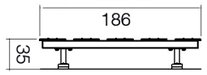

P572 (7 sièges)

2,5 x 0,4 x 0,4 m

3 - 10

2 ☺ - 0,5 ⏲



Matériaux:
- bois : mélèze et padouck
- poteaux carrés 9 x 9 cm et 12 x 12 cm
- disques en polyéthylène en diverses couleurs selon disponibilité
- supports métalliques en polyester coating

Option scellement:
- 2 x A003: équerre pour un sol déjà revêtu
- 2 x A004: ancre à enfoncer dans le sol

P591 (5 sièges)

1,9 x 0,7 x 0,4 m

4 - 10

2 ☺ - 1 ⏲

Option scellement:
- 2 x A003: équerre pour un sol déja revêtu
- 2 x A004: ancre à enfoncer dans le sol

P592 (9 sièges)

3,3 x 1,0 x 0,4 m

4 - 10

2 ☺ - 1,5 ⏲

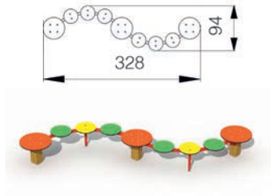

Option scellement:
- 3 x A003: équerre pour un sol déja revêtu
- 3 x A004: ancre à enfoncer dans le sol

P593 (13 sièges)

4,7 x 1,0 x 0,4 m

4 - 10

2 ☺ - 2 ⏲

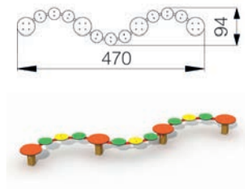

Option scellement:
- 4 x A003: équerre pour un sol déjà revêtu
- 4 x A004: ancre à enfoncer dans le sol

P594 (17 sièges)

6,1 x 1,0 x 0,4 m

4 - 10

2 ☺ - 2,5 ⏲

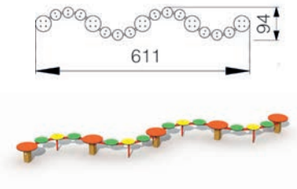

Option scellement:
- 5 x A003: équerre pour un sol déjà revêtu
- 5 x A004: ancre à enfoncer dans le sol

Le cercle des sorciers - P590

P590 (16 sièges)

Ø 2,5 x H 0,4 m

4 - 10

2 ☺ - 2 ◷

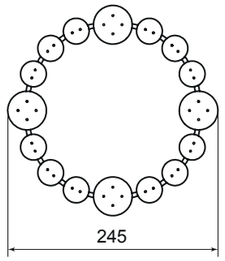

Matériaux:
- bois: hêtre
- poteaux carrés 12 x 12 cm
- disques en polyéthylène en diverses couleurs selon disponibilité
- supports métalliques en polyester coating

Option scellement:
- 4 x A003: équerre pour un sol déjà revêtu
- 4 x A004: ancre à enfoncer dans le sol

Le coin des sorciers - P570 » P580

P570 (16 sièges)

2,0 x 2,0 x 0,4 m

4 - 10

2 ☺ - 2 ◷

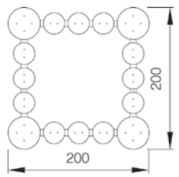

P580 (24 sièges)

2,7 x 2,7 x 0,4 m

4 - 10

2 ☺ - 2 ◷

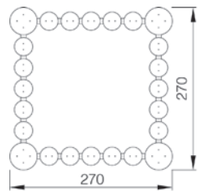

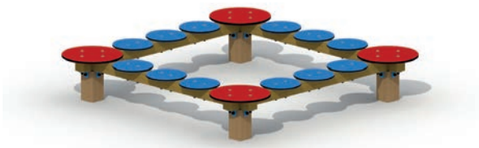

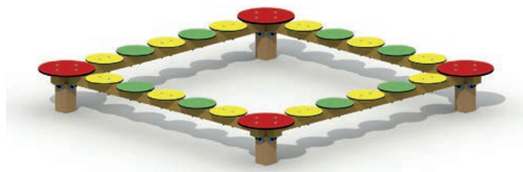

Matériaux:
- bois: mélèze et hêtre
- poteaux carrés 9 x 9 cm et 12 x 12 cm
- disques en polyéthylène en diverses couleurs selon disponibilité
- partiellement monté en usine

Option scellement:
- 4 x A003: équerre pour un sol déjà revêtu
- 4 x A004: ancre à enfoncer dans le sol

MOBILIER

Banc pour enfants - P540 » P541

P540

1,8 x 0,4 x 0,4 m

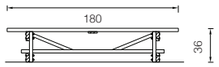

P541

2,4 x 0,4 x 0,4 m



3 - 10

Matériaux:
- bois: pin du Nord imprégné

Option scellement:
- 2 x A003: équerre pour un sol déjà reê tu
- 2 x A004: anc e à enfone r dans le sol

Banc pour teenagers - P840 » P841

P840 (bois tropical)

P841 (pin du Nord)

2,0 x 0,6 x 0,5 m

4 - 18

Matériaux:
- bois: bois tropia l (P840) et pin du Nord (imprégné sous pression) (P841)
- métal en polye ster o ating

Option scellement:
- 4 x A003: équerre pour un sol déjà reê tu
- 4 x A004: anc e à enfone r dans le sol

Point rencontre - P350 » P351

P350 (sans panneau)

3,1 x 2,7 x 2,9 m

10 - 18

2 ☺ - 6 ◷

P351 (avec panneau)

3,1 x 3,0 x 2,9 m

10 - 18

2 ☺ - 7,5 ◷

Matériaux:
- toit en polyé thy ène
- rondins en mélèze sc és hors o eur
- supports métalliques à enfone r dans le sol
- table en polyé thy ène
- o ins de renfort métalliques en polye ster o ating
- planb es du panneau en mélèze

Bancs avec pied béton

P200A (bois tropical non traité) - P201A (pin rouge du Nord imprégné) • 5 planches

2,0 x 0,7 x 0,8 m

2 ☺ - 2 ◷

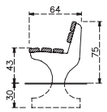

P200B (bois tropical non traité) - P201B (pin rouge du Nord imprégné) • 4 planches

2,0 x 0,6 x 0,8 m

2 ☺ - 2 ◷

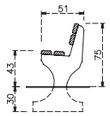

P210 (bois tropical non traité) - P211 (pin rouge du Nord imprégné) • 3 planches

2,0 x 0,4 x 0,5 m

2 ☺ - 2 ◷

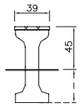

Matériaux:
- pied: béton
- planches 35 x 120 mm (bois tropical)
- planches 45 x 120 mm (pin rouge du Nord)

P201B

P200A

Tables de pique-nique - P520 » P524

Ces tables de pique-nique solides et bien finies à coins arrondis sont montées au moyen de boulons et tire-fond. Livré partiellement prémonté. Les modèles indépendants peuvent être fixés au sol.

P521 - P522 - P524

2 ☺ - 1 ◷

P521 (longueur 1,6 m)

P522 (longueur 2,0 m)

P524 (longueur 2,4 m)

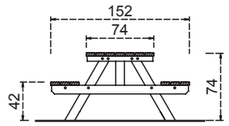

P520

2 ☺ - 2 ◷

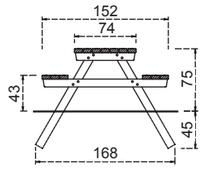

(à se ller)

P520 (longueur 1,8 m)

P523 (A/B)

2 ☺ - 2 ◷

P523 (Ø 2,1 m)

Option scellement (P521/P522/P524):
- 4 x A003: équerre pour un sol déjà reêtu
- 4 x A004: ancre à enfoner dans le sol

Option scellement (P523):
- 8 x A003: équerre pour un sol déjà reêtu
- 8 x A004: ancre à enfoner dans le sol

Matériaux:
- bois: pin rouge du Nord imprégné
- planches 35 x 95 mm (P521, P522, P524) - planches 45 x 95 mm (P520) - planches 40 x 140 mm (P523)

P523

P520

Bordures & clôtures

Sur un terrain de jeu, les bordures sont principalement utilisées pour retenir le sable, les copeaux de bois, l'écorce ou le gravier. Les clôtures servent à délimiter une aire de jeux et empêchent les enfants de traverser la rue.

Bordures & clôtures - BORDURES & CLÔTURES

Bordure en rondins
REF. R906 • p. 329

Bordure en planches
REF. A950 • p. 330

Bordure en planches massives
REF. A180 • p. 330

Bordure en traverses horizontales
REF. B260 • p. 331

Bordure en traverses verticales
REF. B060 • p. 331

Up & down
REF. A100X • p. 332

Clôture patio
REF. 2110 • p. 333

Clôture décorative
REF. D080 • p. 333

Bordures en caoutchouc pour bacs à sable
REF. R001 • p. 335

Bordure en rondins

Rondins calibrés, bien rabotés; diamètre égal, couronnés au bout.

Bois:
- pin imprégné sous pression

Avantage : Grâce à leur forme, les rondins conviennent parfaitement à la réalisation de bordures légèrement arrondies ou même sinueuses

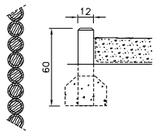

REF.	Diamètre	Longueur
R906Y	10 cm	60 cm
R908Y	10 cm	80 cm
R910Y	10 cm	100 cm
R1206Y	12 cm	60 cm
R1208Y	12 cm	80 cm
R1210Y	12 cm	100 cm
R1212Y	12 cm	120 cm
R1214Y	12 cm	140 cm
R1216Y	12 cm	160 cm
R1409Y	14 cm	90 cm

Bordure en planches

REF. A950
Planches 45 x 95 mm par mètre linéaire; diverses longueurs

REF. A706
- piquet 0.6 m (7 x 7 cm) ; la pièce
- les planches sont vissées sur les piquets
- 1 x A706 par 90 cm

Bois:
- pin du Nord imprégné

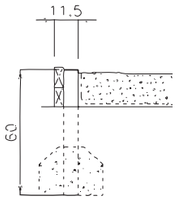

Bordure en traverses horizontales

Traverses neuves en chêne ou en épicéa, croisées les unes sur les autres fixées avec de longs clous ou avec des tire-fond. Imprégné sous pression.

REF. B260
L 2,6 m x L 0,2 m x H 0,1 m - chêne

REF. B180
L 1,8 m x L 0,2 m x H 0,1 m - chêne

REF. B000
L 1,8 m x L 0,11 m x H 0,14 m - épicéa

REF. B001
L 2,5 m x L 0,11 m x H 0,14 m - épicéa

Bois:
- chêne ou épicéa

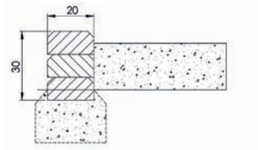

Bordure en planches massives

Bordure de 2 ou 3 planches rabotées à tenon et mortaise, rentrant l'une dans l'autre dans un poteau à rainures. En haut se trouve une planche sans tenon, sur laquelle on fixe une large planche de dessus à l'aide de triangles.

REF. A180 - planche à tenon
L 1,8 m (2,8 x 14,5 cm)

REF. A181 - planche sans tenon
L 1,8 m (2,8 x 14,5 cm)

REF. A090 - poteau à rainures
L 0,9 m (9 x 9 cm)

REF. A002 - planche de dessus
(3,5 x 14,5 cm) le mètre linéaire

REF. A003 - triangle avec tire-fond



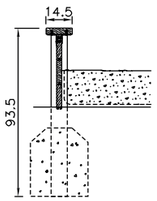

Comment procéder:
- 2 à 3 planches par 1,8 ml., dont une sans tenon
- 1 poteau à rainures par 1,8 ml.; aux coins 2 poteaux
- 6 triangles par 1,8 ml.; 2 tire-fond par triangle
- 1 planche de dessus, à scier sur place dans les coins

Bois:
- pin imprégné sous pression

Bordure en traverses verticales

Traverses neuves en chêne, une face plate, à placer verticalement les unes à côté des autres.
Chêne imprégné sous pression.

REF. B060
L 0,6 m x L 0,2 m x H 0,1 m

REF. B090
L 0,9 m x L 0,2 m x H 0,1 m

REF. B120
L 1,2 m x L 0,2 m x H 0,1 m

Bois:
- chêne

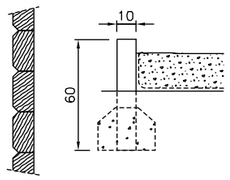

Up & down

Clôture en rondins. Grâce à sa disposition, les enfants peuvent grimper sur les rondins les plus bas, lorgner entre les ouvertures, mais ils n'arriveront pas de l'autre côté. Idéal comme clôture autour d'une aire de jeux ou pour séparer une balançoire des autres jeux. Sert aussi à retenir la terre, ou pour arrêter les ballons derrière un but. Empêche les enfants de traverser la rue.

REF. A100 Y (pin le mètre linéaire)

rondin le plus haut: 1,6 m de long (1,0 m au-dessus du sol)
rondin le plus bas : 0,8 m de long (0,2 m au-dessus du sol)

Matériaux:
- rondins calibrés Ø 12 cm

Bois:
- pin imprégné sous pression

Clôture patio & portillon

REF. 2110

L 1,8 x A 1,0 m

Matériaux:
- bois: pin imprégné sous pression
- lattes: 35 x 35 mm
- distance entre les lattes: +/- 20 mm
- traverses: 24 x 57 mm

REF XP:
Clôture patio 100 x 180 cm

REF YP:
Poteau 1,6 m (7 x 7 cm)

REF ZP:
Poteau pour portillon 1,7 m (9 x 9 cm)

REF QP:
Attache (4 par clôture)

REF SP:
Portillon patio 100 x 100 cm

Clôture décorative & portillon

REF. D080

L 1,8 x A 0,8 m

Matériaux:
- bois: pin imprégné sous pression
- planches: 22 x 57 mm
- traverses: 35 x 57 mm

REF XD:
Clôture patio 80 x 180 cm

REF YD:
Poteau 1,4 m (7 x 7 cm)

REF ZD:
Poteau pour portillon 1,5 m (9 x 9 cm)

REF QD:
Attache (4 par clôture)

REF SD:
Portillon patio 80 x 100 cm

Bordures en caoutchouc pour bacs à sable - R001 » R004

Fabriquées en caoutchouc recyclé, de couleur rouge-brun, ces bordures élastiques à coins arrondis permettent aux enfants de jouer en toute sécurité.

R001
Bordure-lisière

1,0 x 0,25 x 0,05 m

0,15 m

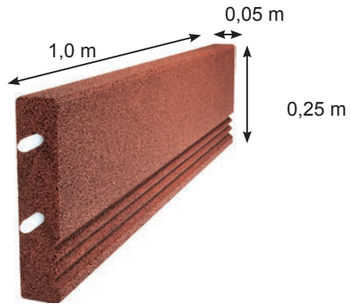

R002
Cadre pour bac à sable

1,15 x 0,15 x 0,3 m

0,30 m

Connecteur inclus



R003
Protège-rebord

1,0 x 0,4 x 0,16 m

0,16 m



R004
Bordure-bloc

1,0 x 0,15 x 0,3 m

0,15 m

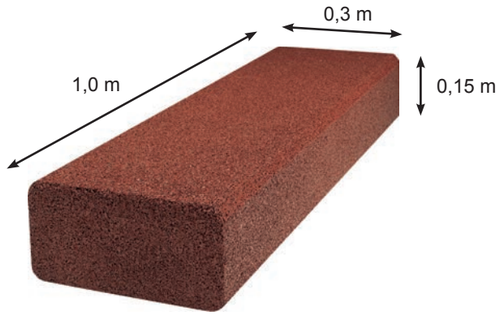

R200
Colle tube
310 ml

R201
Pistolet à cartouche

12